

审判运行态势分析

2020年9月

总第165期

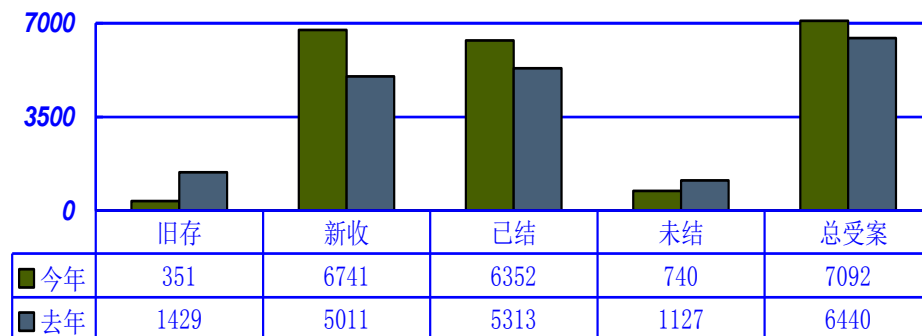
目 录

一、案件收结存情况	2
二、案件类型同期对比情况	3
三、重点考核指标情况	4
(一) 结收比与结案率 (以结案率排序, 只有这两项指标包含执行)	4
(二) 诉讼案件正向指标①	5
(三) 诉讼案件正向指标②	6
(四) 诉讼案件负向指标	7
四、一年以上长期未结诉讼案件	8
五、文书上网情况	8
六、通化地区诉讼案件情况	9
(一) 通化地区诉讼案件收结案情况	9
(二) 通化地区刑事、民事、行政收结案情况	9
七、诉讼案件承办人情况	10
(一) 诉讼正向指标 (以庭审直播率排序)	10
(二) 诉讼负向指标 (以上诉率排序)	11
八、各承办人文书上网情况	12
九、审执结案率与结收比综合情况 (以结案率排序)	12
十、本院各项指标存在的问题	14

一、案件收结存情况

截至2020年9月30日，全院共受理各类案件7092件，同比上升10.12%；旧存351件；新收6741件，同比上升33.86%；审执结6352件，同比上升19.09%；未结740件；审执结综合结案率89.57%，同比上升7.06个百分点。人均受案172.98件，人均结案154.93件。其中：民事网上立案率68.07%，行政网上立案率98.63%。

收结存同期对比图



刑事案件受案为212件。其中，旧存9件；新收203件，同比下降22.52%；结案192件，同比下降33.56%；结案率为90.57%，同比下降0.6个百分点。

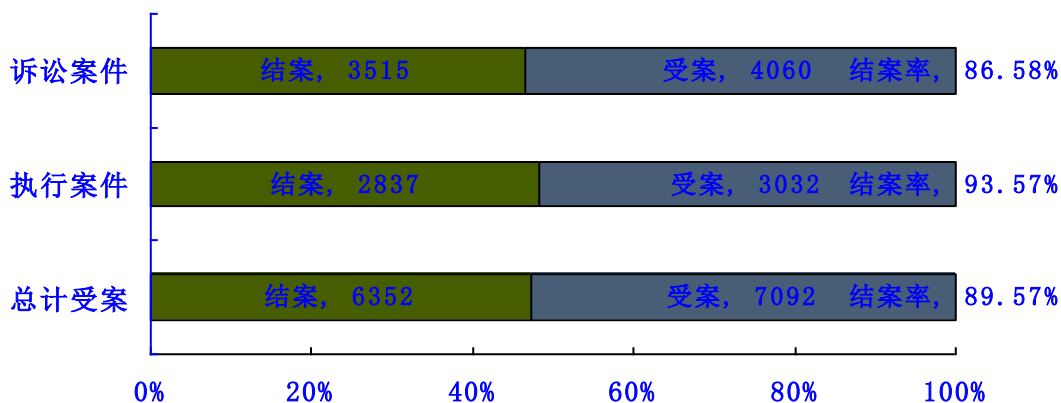
民事案件受案为3716件。其中，旧存182件；新收3534件，同比上升24.35%；结案3199件，同比上升17.31%；结案率为86.09%，同比上升7.12个百分点。

行政案件受案为28件，旧存2件；新收26件，同比下降50%；结案22件，同比下降62.71%；结案率为78.57%，同比下降3.4个百分点。其中：行政诉讼案件8件，旧存2件；新收6件，同比下降81.25%；结案3件，同比下降93.18%；结案率为37.50%，同比下降48.77个百分点。非诉执行审查案件20件；新收20件，结案19件，同比上升26.67%；结案率为95%，同比上升23.57个百分点。

执行案件受案为3032件。其中，旧存154件；新收2878件，同比上升62.05%；结案2837件，同比上升32.82%；结案率为93.57%，同比上升7.82个百分点。

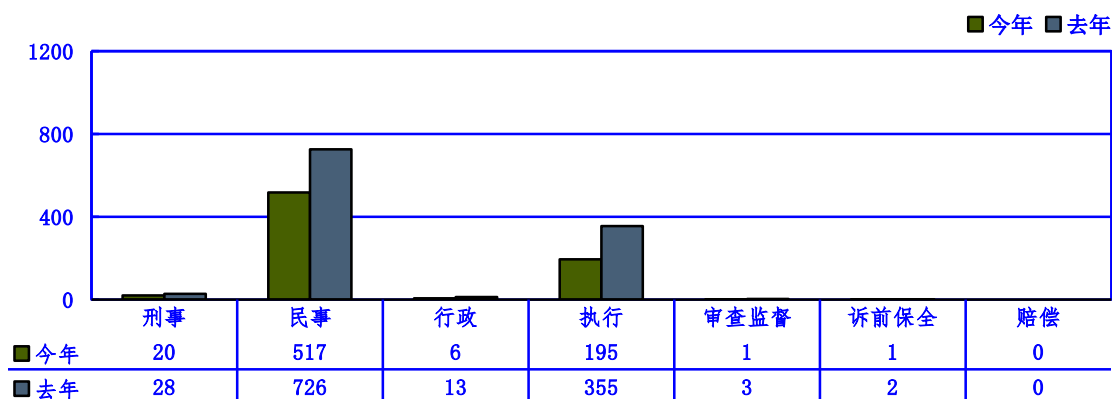
审查监督28件，其中当事人申诉或申请再审19件，院长提交复查9件，共结案27件。非诉保全审查76件，结案75件。

收结案整体情况



未结案件 740 件，其中：刑事案件未结 20 件，同比下降 28.57%；民事案件未结 517 件，同比下降 28.79%；行政案件未结 6 件，同比下降 53.85%；执行案件未结 195 件，同比下降 45.07%；审查监督案件未结 1 件，诉前保全未结 1 件。

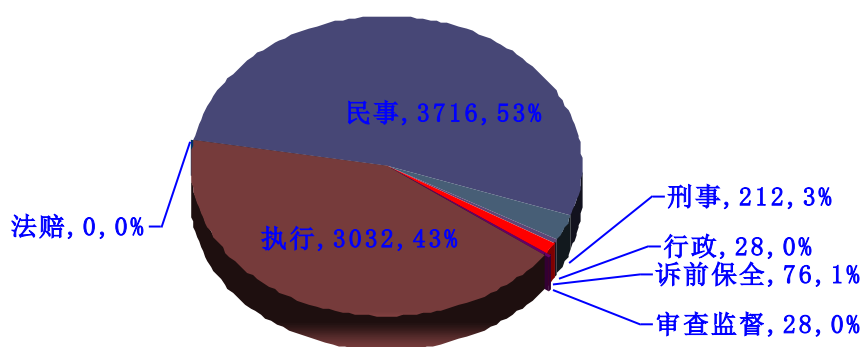
未结案件情况统计表



二、案件类型同期对比情况

各案件类型同期对比表																		
案件类型	结案率			总计			已结			未结			新收			旧存		
	今年	去年	同比	今年	去年	同比	今年	去年	同比	今年	去年	同比	今年	去年	同比	今年	去年	同比
刑事	90.57%	91.17%	-0.60%	212	317	-105	192	289	-97	20	28	-8	203	262	-59	9	55	-46
民事	86.09%	78.97%	7.12%	3716	3453	263	3199	2727	472	517	726	-209	3534	2842	692	182	611	-429
行政	78.57%	81.94%	-3.37%	28	72	-44	22	59	-37	6	13	-7	26	52	-26	2	20	-18
执行	93.57%	85.75%	7.82%	3032	2491	541	2837	2136	701	195	355	-160	2878	1776	1102	154	715	-561
审查监督	96.43%	90.00%	6.43%	28	30	-2	27	27	0	1	3	-2	28	22	6	0	8	-8
赔偿	-	100.00%	-	0	10	-10	0	10	-10	0	0	0	0	6	0	0	4	-4
非诉保全	98.68%	97.01%	1.67%	76	67	9	75	65	10	1	2	-1	72	51	21	4	16	-12
合计	89.57%	82.51%	7.06%	7092	6440	652	6352	5313	1039	740	1127	-387	6741	5011	1730	351	1429	-1078

各案件类型占比情况图



三、重点考核指标情况

(一) 结收比与结案率（以结收比排序，只有这两项指标包含执行）

承办部门	结收比		结案率		
	新收	结收比	受理	结案	结案率
综合审判庭	170	100.00%	176	171	97.16%
执行局	2757	98.51%	2907	2716	93.43%
立案庭	734	95.50%	749	701	93.59%
刑事审判庭	196	95.41%	204	187	91.67%
信访办	88	94.32%	94	83	88.30%
院领导	433	91.69%	448	397	88.62%
江西法庭	814	90.54%	857	737	86.00%
江东法庭	577	89.77%	619	518	83.68%
民一庭	411	89.29%	432	367	84.95%
民二庭	561	84.67%	606	475	78.38%
合计	6741	94.23%	7092	6352	89.57%

结收比本院9月末为94.23%，此项指标按季度考核，省院2020年第三季度结收比达标值为90%，江东法庭、民一庭、民二庭未达标。该指标较为重要，鉴于各部门受案的不确定性，请所有部门继续加大审执结案，保证该指标高位运行。

审执综合结案率89.57%，此项指标按季度考核，省院2020年第三季度结案率达标值为84%，江东法庭、民二庭未达标。案多人少不再是本院指标偏低的理由，加大结案力度仍然是重中之重。

(二) 诉讼案件正向指标①

承办部门	庭审直播率【30%】			民商事调撤率【加分项】			服判息诉率【94%】
	受理	直播	直播率	调解	撤诉	调撤率	
刑事审判庭	204	140	68.63%	2	1	100.00%	95.56%
江西法庭	817	364	44.55%	176	121	44.20%	91.52%
江东法庭	610	246	40.33%	172	102	54.15%	85.38%
民二庭	606	191	31.52%	79	116	42.86%	89.45%
民一庭	432	92	21.30%	47	66	36.45%	89.03%
院领导	377	61	16.18%	80	46	43.15%	92.33%
立案庭	746	112	15.01%	194	74	61.19%	94.10%
综合审判庭	176	8	4.57%	31	4	23.65%	96.69%
信访办	92	3	3.26%	5	24	49.15%	93.22%
合计	4060	1217	29.98%	786	554	43.08%	92.52%

庭审直播率本院9月末29.98%，该指标省院2020年度上调达标线为30%，目前我院此项指标达标。低于指标下限的有民一庭、院领导、立案庭、综合审判庭、信访办。省院要求直播覆盖所有员额法官与案件类型，本院所有审判庭均已安装直播设备，直播率不达标影响全院绩效，请集体加油。

民商事调撤率本院9月末43.08%，该指标一直是审判绩效中的加分项，请调撤率较低庭室应加大调解力度，力争本院2020年度加分。

服判息诉率本院9月末为92.52%，省院2020年将该指标上调至94%，我院此项指标现未达标。低于指标下限的有信访办、院领导、江西法庭、民二庭、民一庭、江东法庭。该指标同步影响上诉率，请所有部门加大判后答疑工作，减少上诉案件，降低上诉率，提升服判息诉率。

(三) 诉讼案件正向指标②

承办部门	简易适用率 (80%)			证据交换		云会议		法定 (正常) 审限内结案率
	一审程序结案	简易结案	简易适用率	数量	交换比	数量	百分比	
综合审判庭	152	148	98.01%	0	0.00%	3	6.90%	100.00%
信访办	59	55	93.22%	0	0.00%	2	3.45%	100.00%
立案庭	441	411	93.20%	0	0.00%	25	16.45%	100.00%
院领导	300	278	92.67%	2	1.94%	5	4.85%	100.00%
民二庭	455	414	90.99%	4	1.09%	10	2.72%	100.00%
江西法庭	672	597	88.84%	10	3.80%	33	12.55%	100.00%
民一庭	310	274	88.39%	7	5.15%	8	5.88%	100.00%
刑事审判庭	180	152	84.44%	0	66.67%	0	166.67%	100.00%
江东法庭	506	413	81.62%	14	9.86%	21	14.79%	100.00%
合计	3075	2742	89.17%	37	2.73%	107	7.89%	100.00%

简易适用率本院 9 月末为 89.17%，省院 2020 年度该指标达标线上调至 80%，目前我院此项指标达标，但随着案件疑难复杂程度的加大，以及系列案批量转换普通程序的不稳定因素，该指标较容易降低，因此请各审理部门加大简易程序的适用，努力提高我院该项指标。

法定（正常）审限内结案率本院 9 月末为 100%。延长审限需要院长审批，请员额法官指导好助理（或书记员）避免误填。而超审限情况是所有员额法官登录各自系统首页面通过【临期待办】即可查看超审限、距离审限 5 天及以上天数的案件情况，请各位员额法官利用好软件的临近审限提示，做好案件审理安排，避免案件超审限。

(四) 诉讼案件负向指标

承办部门	上诉率【6%以下】		长期未结诉讼案件占比		发改率【2%以下】			再审被改判发回率【0.16%以下】			平均审理天数	生效案件申诉率【2.5%】
	上诉	上诉率	长期未结	占比	发回	改判	发改率	被再审改判	被再审查回	再审被发改率		
综合审判庭	5	3.31%	0	0.00%	1	0	0.66%	0	0	0.00%	17.49	1.21%
刑事审判庭	8	4.44%	1	0.49%	0	0	0.00%	1	1	1.19%	16.48	0.60%
立案庭	26	5.90%	0	0.00%	0	2	0.45%	0	0	0.00%	19.05	0.44%
信访办	4	6.78%	0	0.00%	0	1	1.69%	0	0	0.00%	32.22	0.00%
院领导	23	7.67%	1	0.27%	1	4	1.67%	0	0	0.00%	28.89	0.00%
江西法庭	57	8.48%	2	0.24%	7	11	2.68%	0	1	0.16%	34.5	0.95%
民二庭	48	10.55%	3	0.50%	1	7	1.76%	0	0	0.00%	44.91	1.88%
民一庭	34	10.97%	2	0.46%	2	6	2.58%	1	0	0.29%	31.49	1.43%
江东法庭	74	14.62%	0	0.00%	1	10	2.17%	1	3	0.89%	38.43	0.89%
审监庭	0	0.00%	0	0.00%	0	0	0.00%	1	0	100.00%	79	0.00%
合计	279	7.48%	9	0.22%	13	41	1.85%	4	0	0.13%	30.74	0.93%

① 上诉率 7.48%，目前该项指标我院未达标，信访办、院领导、江西法庭、民二庭、民一庭、江东法庭上诉率均超标；

② 长期未结诉讼案件占比为 0.22%，重点考核立案后超期未结超过 1 年以上案件，请相关案件部门研究措施结案；

③ 发改率 1.85%，江东法庭、民一庭、江西法庭发改率均超标，需要注意系列案上诉被发改会加速超标；

④ 生效案件再审被改判、发回率为 0.13%，民一庭、江东法庭、刑事审判庭、审监庭均超标；

⑤ 案件审理天数目前平均为 30.74 天，超过本院平均的有民一庭、信访办、江西法庭、江东法庭、民二庭；

⑥ 生效案件申请再审、申诉率为 0.93%，各庭室均达标。

四、一年以上长期未结诉讼案件

序号	案号	案件名称	立案日期	承办庭室	承办人
1	(2018)吉0502民初2954号	孙纪良等诉刘威宏申请执行人执行异议之诉一案	2018/11/21	院领导	高艳芬
2	(2016)吉0502刑初394号	薛俊普诈骗罪一案	2016/9/18	刑事审判庭	赵岩
3	(2019)吉0502民初844号	王春玲诉阳光人寿保险股份有限公司通化中心支公司财产保险合同纠纷一案	2019/3/21	江西法庭	邹淑芳
4	(2018)吉0502民初1922号	于立英诉黄中坚离婚纠纷一案	2018/7/30	江西法庭	唐丽丽
5	(2019)吉0502民初921号	杨成敏诉汪振梅房屋买卖合同纠纷一案	2019/3/27	民一庭	毛德义
6	(2019)吉0502民初2734号	张旭诉通化建磊建筑装饰工程有限公司装饰装修合同纠纷一案	2019/9/20	民一庭	毛德义
7	(2019)吉0502民初2674号	修正药业集团营销有限公司诉吴金华等合同纠纷一案	2019/9/12	民二庭	陈国光
8	(2019)吉0502民初2734号	修正药业集团营销有限公司诉闫志军等合同纠纷一案	2019/9/12	民二庭	陈国光
9	(2019)吉0502民初2734号	修正药业集团营销有限公司诉康凯等合同纠纷一案	2019/9/12	民二庭	陈国光

五、文书上网情况

承办部门	裁判文书上网率【80%】			
	结案	上网	不上网	上网率
执行局	2716	2598	0	95.66%
综合审判庭	171	133	27	93.57%
立案庭	701	390	206	85.02%
院领导	397	258	79	84.89%
刑事审判庭	187	115	38	81.82%
民一庭	367	245	45	79.02%
民二庭	475	299	59	75.37%
江东法庭	518	211	133	66.41%
江西法庭	737	297	144	59.84%
信访办	83	29	4	39.76%
合计	6351	4575	735	83.61%

裁判文书上网率 83.61%，省院 2020 年度达标线上调至 80%。民一庭、民二庭、江东法庭、江西法庭、信访办未达标。请各位法官保持文书生效后即上网的常态，还要注意裁判文书质量问题，裁判文书质量已纳入省院绩效考核指标，对明显低级错误的，按严重程度引发舆情等情况予以减分。

六、通化地区诉讼案件情况

(一) 通化地区诉讼案件收结案情况

序号	法院	总计	已结	结案率
1	通化市二道江区人民法院	857	821	95.80%
2	辉南县人民法院	1360	1294	95.15%
3	柳河县人民法院	1754	1638	93.39%
4	通化县人民法院	1513	1405	92.86%
5	梅河口市人民法院	2536	2336	92.11%
6	集安市人民法院	1763	1596	90.53%
7	通化市东昌区人民法院	4051	3510	86.65%
8	通化市中级人民法院	2580	2217	85.93%
	总计	16414	14817	90.27%

(二) 通化地区刑事、民事、行政收结案情况

刑事				
序号	法院	收案	结案	刑事结案率
1	通化市二道江区人民法院	69	69	100.00%
2	柳河县人民法院	123	117	95.12%
3	通化市中级人民法院	930	878	94.41%
4	通化县人民法院	124	117	94.35%
5	辉南县人民法院	96	90	93.75%
6	集安市人民法院	88	82	93.18%
7	梅河口市人民法院	344	318	92.44%
8	通化市东昌区人民法院	214	194	90.65%
	总计	1988	1865	93.81%
民事				
序号	法院	收案	结案	民事结案率
1	通化市二道江区人民法院	720	684	95.00%
2	辉南县人民法院	1111	1053	94.78%
3	柳河县人民法院	1505	1399	92.96%
4	通化县人民法院	1311	1214	92.60%
5	梅河口市人民法院	2121	1951	91.98%
6	集安市人民法院	1574	1422	90.34%
7	通化市东昌区人民法院	3732	3218	86.23%
8	通化市中级人民法院	1468	1187	80.86%
	总计	13542	12128	89.56%
行政				
序号	法院	收案	结案	行政结案率
1	通化市二道江区人民法院	36	36	100.00%
2	辉南县人民法院	70	68	97.14%
2	通化县人民法院	73	69	94.52%
4	柳河县人民法院	68	64	94.12%
5	集安市人民法院	60	55	91.67%
6	梅河口市人民法院	32	28	87.50%
7	通化市东昌区人民法院	28	23	82.14%
8	通化市中级人民法院	111	87	78.38%
	总计	478	430	89.96%

七、诉讼案件承办人情况

(一) 诉讼正向指标（以服判息诉率排序）

承办人	庭审直播率【30%】			调撤率			法定（正常）审限内结案率	服判息诉率【94%】	简易适用率【80%】			结案30日归档率
	新收	直播	直播率	调解	撤诉	调撤率			一审结案	简易程序	简易适用率	
张丽娟	11	3	27.27%	5	1	54.55%	100%	100.00%	8	8	100.00%	100%
高艳芬	76	3	3.95%	34	3	53.62%	100%	100.00%	63	63	100.00%	100%
邹淑芳	104	22	21.15%	38	23	62.24%	100%	100.00%	98	84	85.71%	100%
李菁华	191	72	37.70%	72	45	69.64%	100%	100.00%	167	146	87.43%	100%
王彩霞	250	80	32.00%	82	27	46.19%	100%	99.43%	174	172	98.85%	100%
赵兴志	94	13	13.83%	36	21	74.03%	100%	98.70%	77	77	100.00%	100%
崔敏	151	8	5.30%	26	3	19.86%	100%	98.43%	127	125	98.43%	100%
赵岩	57	15	26.32%	2	1	6.12%	100%	97.92%	48	42	87.50%	100%
吕晶	60	35	58.33%	0	0	0.00%	100%	97.83%	46	35	76.09%	100%
张汉君	230	6	2.61%	7	14	9.25%	100%	97.67%	43	23	53.49%	100%
张群	42	26	61.90%	0	0	0.00%	100%	97.37%	38	38	100.00%	100%
张娜	79	16	20.25%	12	3	22.73%	100%	96.92%	65	64	98.46%	100%
常永彬	77	3	3.90%	13	33	71.88%	100%	96.77%	62	53	85.48%	100%
陈国光	130	18	13.85%	25	12	30.83%	100%	94.39%	107	94	87.85%	100%
费跃	92	3	3.26%	5	24	35.80%	100%	93.22%	59	55	93.22%	100%
韩春雷	182	96	52.75%	32	30	43.06%	100%	92.31%	143	129	90.21%	100%
齐霄	119	69	57.98%	14	5	19.79%	100%	91.58%	95	81	85.26%	100%
梁峰	169	45	26.63%	29	28	38.26%	100%	90.60%	117	108	92.31%	100%
耿婷婷	181	83	45.86%	39	26	40.12%	100%	90.06%	161	139	86.34%	100%
刘一博	178	80	44.94%	32	20	34.44%	100%	89.26%	149	136	91.28%	100%
唐丽丽	191	70	36.65%	34	23	39.86%	100%	89.17%	120	108	90.00%	100%
毛德义	245	45	18.37%	15	27	21.00%	100%	88.00%	175	152	86.86%	100%
刘长闻	25	0	0.00%	5	2	28.00%	100%	88.00%	25	23	92.00%	100%
单晓惠	201	60	29.85%	18	49	45.89%	100%	87.77%	139	116	83.45%	100%
刘敬斯	216	67	31.02%	92	34	66.32%	100%	86.59%	179	177	98.88%	100%
盖希箐	82	33	40.24%	14	5	26.76%	100%	85.51%	69	65	94.20%	100%
刘文武	206	100	48.54%	17	36	33.76%	100%	84.71%	157	152	96.82%	100%
陈雪梅	193	87	45.08%	44	27	43.29%	100%	82.10%	162	136	83.95%	100%
于慧燕	143	52	36.36%	39	23	45.26%	100%	81.75%	137	91	66.42%	100%
姚桂英	52	1	1.92%	5	1	13.33%	100%	72.73%	33	25	75.76%	100%
任为民	3	0	0.00%	0	0	0.00%	100%	66.67%	3	3	100.00%	100%
盖慧	3	0	0.00%	0	0	0.00%	100%	33.33%	3	2	66.67%	100%
总计	4059	1217	29.98%	789	557	43.08%	100%	92.52%	3075	2742	89.17%	100%

(二) 诉讼负向指标（以上诉率排序）

承办人	上诉率【6%以下】		发改率【2%以下】			再审被改判发回率【0.16%以下】			平均审理天数	生效案件申诉率【2.5%】	长期未结
	上诉	上诉率	发回	改判	发改率	再改	再发	再 审 发 改率			
张丽娟	0	0.00%	0	0	0.00%	0	0	0.00%	6	0.00%	0
高艳芬	0	0.00%	0	0	0.00%	0	0	0.00%	16.03	0.00%	1
邹淑芳	0	0.00%	0	0	0.00%	0	0	0.00%	28.81	1.09%	1
李菁华	0	0.00%	0	2	1.20%	0	0	0.00%	32.35	0.00%	0
王彩霞	1	0.57%	0	1	0.57%	0	0	0.00%	15.2	0.00%	0
赵兴志	1	1.30%	0	1	1.30%	0	0	0.00%	42.74	0.00%	0
崔敏	2	1.57%	1	0	0.79%	1	0	0.70%	14.18	1.41%	0
赵岩	1	2.08%	0	0	0.00%	0	0	0.00%	15.47	0.00%	1
吕晶	1	2.17%	0	0	0.00%	0	1	2.17%	17.56	0.00%	0
张汉君	1	2.33%	0	0	0.00%	0	0	0.00%	12.89	3.39%	0
张群	1	2.63%	0	0	0.00%	0	0	0.00%	8.75	2.94%	0
张娜	2	3.08%	0	0	0.00%	0	0	0.00%	21.32	0.00%	0
常永彬	2	3.23%	0	2	3.23%	0	0	0.00%	44.55	0.00%	0
陈国光	6	5.61%	0	0	0.00%	0	0	0.00%	39.38	1.77%	3
费跃	4	6.78%	0	1	1.69%	0	0	0.00%	32.22	2.04%	0
韩春雷	11	7.69%	0	0	0.00%	1	1	1.59%	35.83	3.17%	0
齐霄	8	8.42%	0	0	0.00%	0	0	0.00%	33.01	0.00%	0
梁峰	11	9.40%	0	1	0.85%	0	1	0.70%	27.83	1.41%	0
耿婷婷	16	9.94%	4	6	6.21%	0	0	0.00%	37.42	0.00%	0
刘一博	16	10.74%	1	1	1.34%	0	0	0.00%	30.79	1.49%	0
唐丽丽	13	10.83%	1	3	3.33%	0	0	0.00%	36.7	0.00%	1
刘长闻	3	12.00%	0	0	0.00%	1	0	4.17%	39.32	12.50%	0
毛德义	21	12.00%	1	2	1.71%	0	0	0.00%	34.95	0.52%	2
单晓惠	17	12.23%	1	2	2.16%	0	0	0.00%	53.86	0.80%	0
刘敬斯	24	13.41%	0	1	0.56%	0	0	0.00%	19.82	0.00%	0
盖希箐	10	14.49%	0	1	1.45%	0	0	0.00%	29.76	0.00%	0
刘文武	24	15.29%	0	4	2.55%	0	0	0.00%	40.32	1.45%	0
陈雪梅	29	17.90%	0	4	2.47%	0	2	1.45%	36.95	0.72%	0
于慧燕	25	18.25%	1	3	2.92%	0	0	0.00%	52.96	0.00%	0
姚桂英	9	27.27%	1	0	3.03%	0	0	0.00%	41.64	0.00%	0
任为民	1	33.33%	0	0	0.00%	0	0	0.00%	54.33	0.00%	0
盖慧	2	66.67%	0	1	33.33%	0	0	0.00%	88.33	0.00%	0
总计	267	7.48%	13	42	1.85%	4	0	0.13%	30.75	0.93%	9

八、各承办人文书上网情况

承办人	审执结案	上网	不上网	上网率【80%达标】
张丽娟	11	5	6	100.00%
鲁国欣	8	8	0	100.00%
盖慧	255	255	0	100.00%
李海军	296	292	0	98.65%
李柏萱	279	273	0	97.85%
左平	250	243	0	97.20%
张金玲	272	263	0	96.69%
高艳芬	123	84	34	95.93%
魏禄峰	339	325	0	95.87%
陈朋	466	442	0	94.85%
崔敏	146	116	22	94.52%
常永彬	64	47	13	93.75%
马林	393	357	0	90.84%
王彩霞	237	124	90	90.30%
赵岩	49	27	17	89.80%
赵兴志	77	38	31	89.61%
刘长闻	25	17	5	88.00%
叶小彭	151	130	0	86.09%
陈国光	120	83	19	85.00%
吕晶	50	31	11	84.00%
张汉君	228	179	11	83.33%
任为民	6	5	0	83.33%
梁峰	149	92	28	80.54%
盖希箐	71	40	16	78.87%
姚桂英	52	35	6	78.85%
于慧燕	146	69	45	78.08%
毛德义	200	139	15	77.00%
单晓惠	146	96	14	75.34%
张群	40	27	3	75.00%
刘敬斯	190	65	73	72.63%
韩春雷	144	67	35	70.83%
齐霄	96	49	19	70.83%
李菁华	168	55	60	68.45%
邹淑芳	135	58	33	67.41%
张娜	66	37	7	66.67%
陈雪梅	164	76	30	64.63%
刘文武	157	89	12	64.33%
耿婷婷	162	63	40	63.58%
刘一博	151	60	20	52.98%
唐丽丽	143	50	17	46.85%
费跃	89	35	4	43.82%
总计	6351	4575	735	83.61%

九、审执结案率与结收比综合情况(以结案率排序)

承办人	结收比【三季度 90%达标】		结案率【三季度 84%达标】		
	新收	结收比	收案	结案	结案率
张丽娟	11	100.00%	11	11	100.00%
叶小彭	152	99.34%	151	151	100.00%
刘长闻	22	113.64%	25	25	100.00%
任为民	2	300.00%	6	6	100.00%
盖慧	252	101.19%	255	255	100.00%
张汉君	224	101.79%	232	228	98.28%
李柏萱	253	110.28%	288	279	96.88%
崔敏	148	98.65%	151	146	96.69%
马林	386	101.81%	408	393	96.32%
于慧燕	138	105.80%	152	146	96.05%
邹淑芳	138	97.83%	141	135	95.74%
张群	42	95.24%	42	40	95.24%
高艳芬	129	95.35%	130	123	94.62%
魏禄峰	351	96.58%	359	339	94.43%
王彩霞	250	94.80%	251	237	94.42%
张金玲	273	99.63%	292	272	93.15%
陈国光	120	100.00%	130	120	92.31%
左平	261	95.79%	271	250	92.25%
耿婷婷	168	96.43%	181	162	89.50%
费跃	95	93.68%	100	89	89.00%
陈朋	500	93.20%	525	466	88.76%
梁峰	162	91.98%	169	149	88.17%
姚桂英	54	96.30%	59	52	88.14%
李菁华	190	88.42%	191	168	87.96%
刘敬斯	216	87.96%	216	190	87.96%
盖希箐	79	89.87%	82	71	86.59%
李海军	315	93.97%	343	296	86.30%
赵岩	52	94.23%	57	49	85.96%
陈雪梅	173	94.80%	193	164	84.97%
刘一博	167	90.42%	178	151	84.83%
张娜	79	83.54%	79	66	83.54%
吕晶	57	87.72%	60	50	83.33%
常永彬	71	90.14%	77	64	83.12%
赵兴志	86	89.53%	94	77	81.91%
毛德义	235	85.11%	245	200	81.63%
齐霄	118	81.36%	119	96	80.67%
韩春雷	175	82.29%	182	144	79.12%
刘文武	193	81.35%	206	157	76.21%
唐丽丽	186	76.88%	191	143	74.87%
鲁国欣	6	133.33%	11	8	72.73%
单晓惠	187	78.07%	201	146	72.64%
总计	6741	94.21%	7091	6351	89.56%

十、本院各项指标存在的问题

- 1、服判息诉率本院 9 月末为 92.52%，未达标，省院 2020 年度将该指标上调至 94%。
- 2、上诉率本院 9 月末为 7.48%，未达标，省院 2020 年度要求上诉率在 6%以下。
- 3、庭审直播率 9 月末为 29.98%，未达标，省院 2020 年度要求直播率在 30%以上。

注意：指标具有浮动性，即使目前达标也会因结案增加而变动。