

审判运行态势分析

2020年6月

总第6期

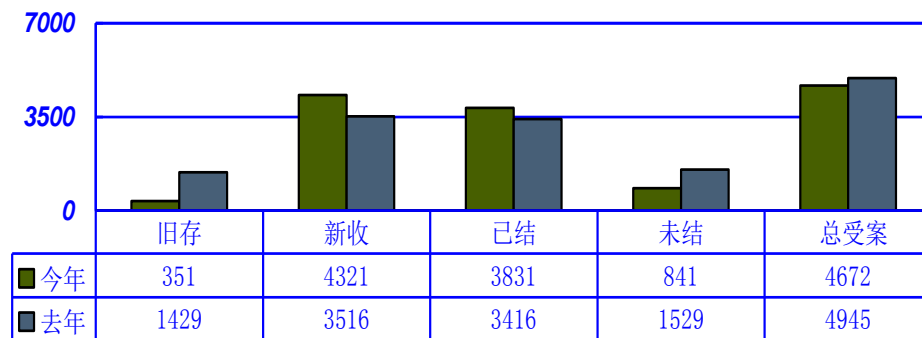
目 录

一、案件收结存情况	2
二、案件类型同期对比情况	3
三、重点考核指标情况	4
(一) 结收比与结案率 (以结案率排序, 只有这两项指标包含执行)	4
(二) 诉讼案件正向指标①	5
(三) 诉讼案件正向指标②	6
(四) 诉讼案件负向指标	7
四、一年以上长期未结诉讼案件	8
五、文书上网情况	8
六、通化地区诉讼案件情况	9
(一) 通化地区诉讼案件收结案情况	9
(二) 通化地区刑事、民事、行政收结案情况	9
七、诉讼案件承办人情况	10
(一) 诉讼正向指标 (以庭审直播率排序)	10
(二) 诉讼负向指标 (以上诉率排序)	11
八、各承办人文书上网情况	12
九、审执结案率与结收比综合情况 (以结案率排序)	12
十、本院各项指标存在的问题	14

一、案件收结存情况

截至2020年6月30日，全院共受理各类案件4672件，同比下降5.52%；旧存351件；新收4321件，同比上升22.69%；审执结3831件，同比上升11.98%；未结841件；审执结综合结案率82%，同比上升12.9个百分点。人均受案113.95件，人均结案93.44件。其中：民事网上立案率62.57%，行政网上立案率33.33%。

收结存同期对比图



刑事案件受案为150件。其中，旧存9件；新收141件，同比下降20.79%；结案130件，同比下降29.35%；结案率为86.67%，同比上升7.7个百分点。

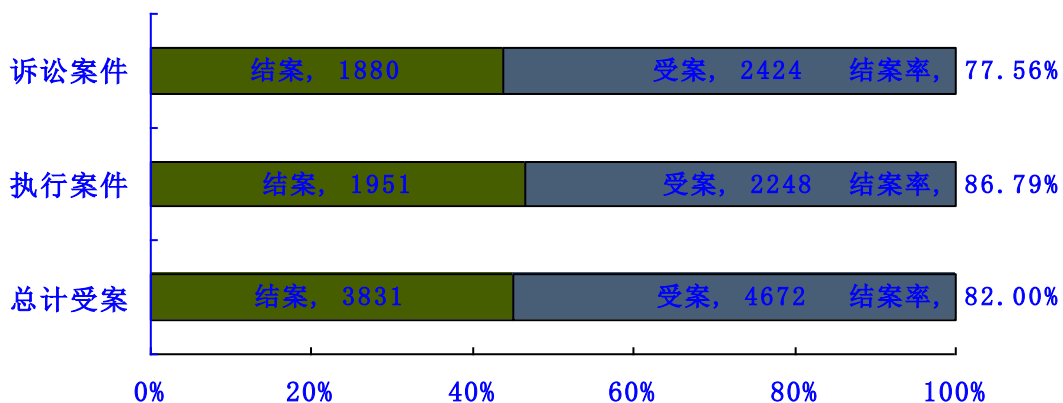
民事案件受案为2195件。其中，旧存182件；新收2013件，同比上升6.23%；结案1675件，同比下降0.89%；结案率为76.31%，同比上升8.87个百分点。

行政案件受案为10件，旧存2件；新收8件，同比下降80%；结案9件，同比下降81.63%；结案率为90%，同比上升8.3个百分点。其中：行政诉讼案件2件，旧存2件；新收0件，同比下降100%；结案1件，同比下降97.22%；结案率为50%，同比下降28.26个百分点。非诉执行审查案件8件；新收8件，同比下降38.46%；结案8件，同比下降38.46%；结案率为100%，同比上升7.14个百分点。

执行案件受案为2248件。其中，旧存154件；新收2094件，同比上升56.04%；结案1951件，同比上升37.39%；结案率为86.79%，同比上升17.76个百分点。

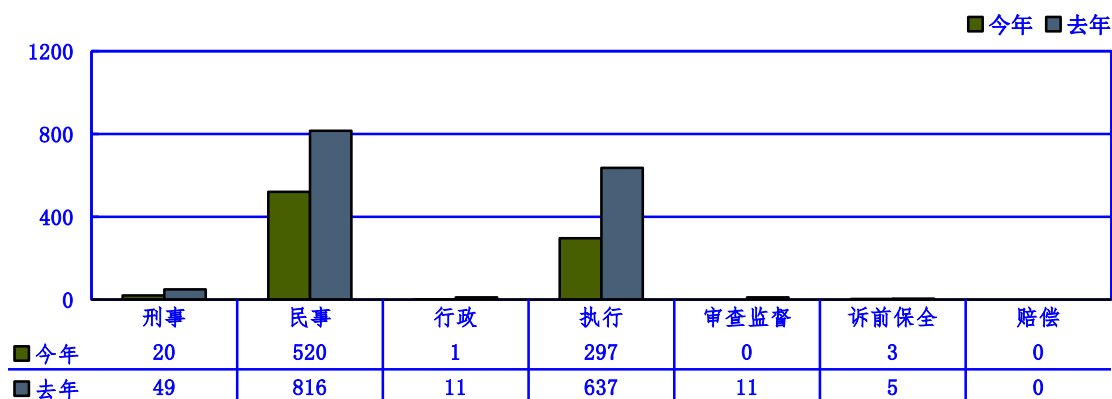
审查监督16件，其中当事人申诉或申请再审10件，院长提交复查6件，共结案16件。非诉保全审查53件，结案50件。

收结案整体情况



未结案件 841 件，其中：刑事案件未结 20 件，同比下降 59.18%；民事案件未结 520 件，同比下降 36.27%；行政案件未结 1 件，同比下降 90.91%；执行案件未结 297 件，同比下降 53.38%；诉前保全未结 3 件。

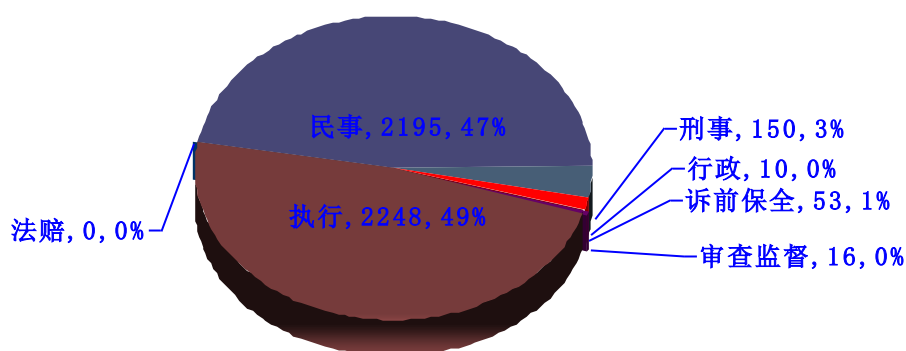
未结案件情况统计表



二、案件类型同期对比情况

各案件类型同期对比表																		
案件类型	结案率			总计			已结			未结			新收			旧存		
	今年	去年	同比	今年	去年	同比	今年	去年	同比	今年	去年	同比	今年	去年	同比	今年	去年	同比
刑事	86.67%	78.97%	7.70%	150	233	-83	130	184	-54	20	49	-29	141	178	-37	9	55	-46
民事	76.31%	67.44%	8.87%	2195	2506	-311	1675	1690	-15	520	816	-296	2013	1895	118	182	611	-429
行政	90.00%	81.67%	8.33%	10	60	-50	9	49	-40	1	11	-10	8	40	-32	2	20	-18
执行	86.79%	69.03%	17.76%	2248	2057	191	1951	1420	531	297	637	-340	2094	1342	752	154	715	-561
审查监督	100.00%	56.00%	44.00%	16	25	-9	16	14	2	0	11	-11	16	17	-1	0	8	-8
赔偿	-	100.00%	-	0	10	-10	0	10	-10	0	0	0	0	6	0	0	4	-4
非诉保全	94.34%	90.74%	3.60%	53	54	-1	50	49	1	3	5	-2	49	38	11	4	16	-12
合计	82.00%	69.10%	12.90%	4672	4945	-273	3831	3416	415	841	1529	-688	4321	3516	805	351	1429	-1078

各案件类型占比情况图



三、重点考核指标情况

(一) 结收比与结案率（以结收比排序，只有这两项指标包含执行）

承办部门	结收比		结案率		
	新收	结收比	受理	结案	结案率
刑事审判庭	133	93.98%	141	125	88.65%
立案庭	533	93.43%	548	498	90.88%
执行局	2068	93.04%	2218	1924	86.74%
信访办	31	90.32%	37	28	75.68%
江东法庭	294	85.37%	336	251	74.70%
院领导	302	84.44%	317	255	80.44%
民一庭	221	80.54%	242	178	73.55%
综合审判庭	28	78.57%	33	22	66.67%
江西法庭	401	77.31%	444	310	69.82%
民二庭	310	77.10%	355	239	67.32%
审监庭	0	-	1	1	100.00%
合计	4321	88.66%	4672	3831	82.00%

结收比本院6月末为88.66%，此项指标按季度考核，省院2020年第二季度结收比达标值为82%，民一庭、综合审判庭、江西法庭、民二庭、审监庭未达标。该指标较为重要，鉴于各部门受案的不确定性，请所有部门继续加大审执结案，保证该指标高位运行。

审执综合结案率82%，此项指标按季度考核，省院2020年第二季度结案率达标值为74%，民一庭、江西法庭、民二庭、综合审判庭未达标。案多人少不再是本院指标偏低的理由，加大结案力度仍然是重中之重。

(二) 诉讼案件正向指标①

承办部门	庭审直播率【30%】			民商事调撤率【加分项】			服判息诉率【94%】
	受理	直播	直播率	调解	撤诉	调撤率	
刑事审判庭	141	84	59.57%	0	0	-	95.90%
江东法庭	336	155	46.13%	37	64	40.56%	81.53%
江西法庭	441	172	39.00%	76	54	45.30%	90.59%
民二庭	355	98	27.61%	33	69	42.68%	88.70%
民一庭	242	37	15.29%	30	47	63.64%	90.91%
综合审判庭	33	5	15.15%	3	0	23.08%	78.57%
立案庭	548	81	14.78%	172	56	64.23%	94.41%
院领导	292	33	11.30%	48	37	41.26%	94.31%
信访办	35	2	5.71%	1	6	53.85%	84.62%
审监庭	1	0	0.00%	0	0	0.00%	100.00%
合计	2424	667	27.52%	400	333	49.29%	90.53%

庭审直播率本院 6 月末 27.52%，该指标省院 2020 年度上调达标线为 30%，我院此项指标现未达标。低于指标下限的有民二庭、民一庭、综合审判庭、立案庭、院领导、信访办、审监庭。省院要求直播覆盖所有员额法官与案件类型，本院所有审判庭均已安装直播设备，直播率不达标影响全院绩效，请集体加油。

民商事调撤率本院 6 月末 49.29%，该指标一直是审判绩效中的加分项，请调撤率较低庭室应加大调解力度，力争本院 2020 年度加分。

服判息诉率本院 6 月末为 90.53%，省院 2020 年将该指标上调至 94%，我院此项指标现未达标。低于指标下限的有民一庭、江西法庭、民二庭、信访办、江东法庭、综合审判庭。该指标同步影响上诉率，请所有部门加大判后答疑工作，减少上诉案件，降低上诉率，提升服判息诉率。

(三) 诉讼案件正向指标②

承办部门	简易适用率 (80%)			证据交换		云会议		法定 (正常) 审限内结案率
	一审程序结案	简易结案	简易适用率	数量	交换比	数量	百分比	
院领导	211	201	95.26%	2	2.22%	5	5.56%	100.00%
立案庭	358	337	94.13%	0	0.00%	25	19.53%	100.00%
民一庭	121	109	90.08%	7	8.97%	8	10.26%	100.00%
民二庭	239	211	88.28%	4	1.85%	10	4.63%	100.00%
综合审判庭	14	12	85.71%	0	0.00%	2	50.00%	100.00%
刑事审判庭	122	103	84.43%	-	-	-	-	100.00%
江西法庭	287	237	82.58%	10	6.80%	33	22.45%	100.00%
信访办	13	10	76.92%	0	0.00%	2	12.50%	100.00%
江东法庭	249	173	69.48%	14	17.95%	21	19.27%	100.00%
审监庭	1	0	0.00%	0	-	1	-	100.00%
合计	1615	1393	86.25%	37	4.50%	107	13.00%	100.00%

简易适用率本院 6 月末为 86.25%，省院 2020 年度该指标达标线上调至 80%，低于指标的庭室有综合审判庭、刑事审判庭、江西法庭、江东法庭、信访办、审监庭。目前我院此项指标达标，但随着案件疑难复杂程度的加大，以及系列案批量转换普通程序的不稳定因素，该指标较容易降低，因此请各审理部门加大简易程序的适用，努力提高我院该项指标。

法定（正常）审限内结案率本院 6 月末为 100%。延长审限需要院长审批，请员额法官指导好助理（或书记员）避免误填。而超审限情况是所有员额法官登录各自系统首页面通过【临期待办】即可查看超审限、距离审限 5 天及以上天数的案件情况，请各位员额法官利用好软件的临近审限提示，做好案件审理安排，避免案件超审限。

(四) 诉讼案件负向指标

承办部门	上诉率【6%以下】		长期未结诉讼案件占比		发改率【2%以下】			再审被改判发回率【0.16%以下】			平均审理天数	生效案件申诉率【2.5%】
	上诉	上诉率	长期未结	占比	发回	改判	发改率	被再审改判	被再审查回	再审被发改率		
审监庭	0	0.00%	0	0.00%	0	0	0.00%	0	0	0.00%	79	0.00%
刑事审判庭	5	4.10%	1	0.71%	0	1	0.82%	0	1	1.02%	16.12	1.02%
立案庭	20	5.59%	0	0.00%	0	0	0.00%	0	0	0.00%	18.9	0.00%
院领导	12	5.69%	3	1.03%	0	3	1.42%	0	0	0.00%	23.42	0.00%
民一庭	11	9.09%	1	0.41%	0	5	4.13%	0	0	0.00%	30.01	1.31%
江西法庭	27	9.41%	2	0.45%	7	7	4.88%	0	1	0.40%	43.21	1.59%
民二庭	27	11.30%	1	0.28%	1	4	2.09%	0	0	0.00%	53.41	1.51%
信访办	2	15.38%	0	0.00%	0	1	7.69%	0	0	0.00%	55.81	0.00%
江东法庭	46	18.47%	1	0.30%	1	4	2.01%	0	2	1.14%	57.58	2.29%
综合审判庭	3	21.43%	1	3.03%	0	0	0.00%	0	0	0.00%	32.59	10.00%
合计	153	9.47%	10	0.41%	9	25	2.11%	0	4	0.27%	34.58	1.08%

① 上诉率 9.47%，目前该项指标我院未达标，民一庭、江西法庭、民二庭、信访办、江东法庭、综合审判庭上诉率均超标；

② 长期未结诉讼案件占比为 0.41%，重点考核立案后超期未结超过 1 年以上案件，请相关案件部门研究措施结案；

③ 发改率 2.11%，目前该项指标我院未达标，江东法庭、民二庭、民一庭、江西法庭、信访办发发改率均超标，需要注意系列案上诉被发改会加速超标；

④ 生效案件再审被改判、发回率为 0.27%，目前该项指标我院未达标，江西法庭、刑事审判庭、江东法庭均超标；

⑤ 案件审理天数目前平均为 34.58 天，超过本院平均的有江西法庭、民二庭、信访办、江东法庭、审监庭；

⑥ 生效案件申请再审、申诉率为 1.08%，综合审判庭超标。

四、一年以上长期未结诉讼案件

序号	案号	案件名称	立案日期	承办庭室	承办人
1	(2018)吉0502刑初325号	秦泽录等敲诈勒索罪一案	2018/9/19	院领导	姚桂英
2	(2019)吉0502民初1692号	张万仁诉左晶债权转让合同纠纷一案	2019/6/10	院领导	常永彬
3	(2018)吉0502民初2954号	孙纪良等诉刘威宏申请执行人执行异议之诉一案	2018/11/21	院领导	高艳芬
4	(2016)吉0502刑初394号	薛俊普诈骗罪一案	2016/9/18	刑事审判庭	赵岩
5	(2019)吉0502民初844号	王春玲诉阳光人寿保险股份有限公司通化中心支公司财产保险合同纠纷一案	2019/3/21	江西法庭	邹淑芳
6	(2019)吉0502行初21号	通化蓉思葡萄酒有限责任公司诉通化市国土资源局其他一案	2019/3/20	综合审判庭	崔敏
7	(2019)吉0502民初1268号	赵梓涵诉司清华离婚后财产纠纷一案	2019/5/6	江东法庭	陈雪梅
8	(2018)吉0502民初1922号	于立英诉黄中坚离婚纠纷一案	2018/7/30	江西法庭	唐丽丽
9	(2019)吉0502民初921号	杨成敏诉汪振梅房屋买卖合同纠纷一案	2019/3/27	民一庭	毛德义
10	(2019)吉0502民初989号	吉林银行股份有限公司通化新站支行诉宋志军等金融借款合同纠纷一案	2019/4/4	民二庭	单晓惠

五、文书上网情况

承办部门	裁判文书上网率【80%】			
	结案	上网	不上网	上网率
执行局	1924	1732	0	90.02%
综合审判庭	22	16	3	86.36%
立案庭	498	198	187	77.31%
刑事审判庭	125	76	17	74.40%
民二庭	239	146	23	70.71%
江西法庭	310	133	72	66.13%
民一庭	178	87	19	59.55%
江东法庭	251	88	39	50.60%
信访办	28	13	1	50.00%
院领导	255	56	43	38.82%
审监庭	1	0	0	0.00%
合计	3831	2545	404	76.98%

裁判文书上网率 76.98%，省院 2020 年度达标线上调至 80%。执行局、综合审判庭达标，其余庭室均未达标，需要各位法官保持文书生效后即上网的常态，还要注意裁判文书质量问题，裁判文书质量已纳入省院绩效考核指标，对明显低级错误的，按严重程度引发舆情等情况予以减分。

六、通化地区诉讼案件情况

(一) 通化地区诉讼案件收结案情况

序号	法院	总计	已结	结案率
1	通化市二道江区人民法院	499	465	93.19%
2	辉南县人民法院	799	741	92.74%
3	柳河县人民法院	1058	947	89.51%
4	通化县人民法院	1052	941	89.45%
5	梅河口市人民法院	1528	1327	86.85%
6	集安市人民法院	1126	977	86.77%
7	通化市中级人民法院	1750	1493	85.31%
8	通化市东昌区人民法院	2425	1881	77.57%
	总计	10237	8772	85.69%

(二) 通化地区刑事、民事、行政收结案情况

刑事				
序号	法院	收案	结案	刑事结案率
1	通化市二道江区人民法院	52	51	98.08%
2	通化市中级人民法院	682	631	92.52%
3	辉南县人民法院	62	56	90.32%
4	梅河口市人民法院	246	219	89.02%
5	柳河县人民法院	81	72	88.89%
6	通化市东昌区人民法院	152	132	86.84%
7	通化县人民法院	90	76	84.44%
8	集安市人民法院	68	55	80.88%
	总计	1433	1292	90.16%
民事				
序号	法院	收案	结案	民事结案率
1	通化市二道江区人民法院	401	371	92.52%
2	辉南县人民法院	620	569	91.77%
3	柳河县人民法院	910	833	91.54%
4	通化县人民法院	939	844	89.88%
5	集安市人民法院	985	862	87.51%
6	梅河口市人民法院	1232	1059	85.96%
7	通化市中级人民法院	945	766	81.06%
8	通化市东昌区人民法院	2209	1689	76.46%
	总计	8241	6993	84.86%
行政				
序号	法院	收案	结案	行政结案率
1	辉南县人民法院	57	56	98.25%
2	梅河口市人民法院	22	21	95.45%
2	通化县人民法院	22	21	95.45%
4	柳河县人民法院	37	35	94.59%
5	通化市东昌区人民法院	11	10	90.91%
6	通化市二道江区人民法院	29	26	89.66%
7	集安市人民法院	48	40	83.33%
8	通化市中级人民法院	67	48	71.64%
	总计	293	257	87.71%

七、诉讼案件承办人情况

(一) 诉讼正向指标（以庭审直播率排序）

承办人	庭审直播率【30%】			调撤率			法定（正常）审限内结案率	服判息诉率【94%】	简易适用率【80%】			结案30日归档率
	新收	直播	直播率	调解	撤诉	调撤率			一审结案	简易程序	简易适用率	
吕晶	37	24	64.86%	0	0	0.00%	100%	96.77%	31	24	77.42%	100%
齐霄	76	39	51.32%	8	4	22.64%	100%	94.23%	52	45	86.54%	100%
陈雪梅	122	62	50.82%	4	19	28.05%	100%	83.95%	81	63	77.78%	100%
张群	24	12	50.00%	0	0	0.00%	100%	100.00%	19	19	100.00%	100%
耿婷婷	99	45	45.45%	12	15	41.54%	100%	84.62%	65	52	80.00%	100%
刘一博	96	43	44.79%	16	13	41.43%	100%	90.00%	70	61	87.14%	100%
李菁华	116	50	43.10%	20	29	55.68%	100%	86.21%	87	71	81.61%	100%
韩春雷	109	44	40.37%	22	10	43.84%	100%	91.78%	73	64	87.67%	100%
崔敏	13	5	38.46%	1	0	10.00%	100%	50.00%	2	1	50.00%	100%
于慧燕	106	39	36.79%	15	18	39.76%	100%	78.31%	83	43	51.81%	100%
刘文武	115	42	36.52%	8	19	36.00%	100%	85.33%	75	70	93.33%	100%
唐丽丽	114	36	31.58%	14	13	31.40%	100%	93.65%	63	54	85.71%	100%
赵岩	41	12	29.27%	0	0	0.00%	100%	97.37%	38	33	86.84%	100%
王彩霞	199	57	28.64%	70	13	44.62%	100%	99.28%	138	137	99.28%	100%
单晓惠	117	31	26.50%	8	28	57.14%	100%	82.54%	63	50	79.37%	100%
邹淑芳	44	11	25.00%	18	9	77.14%	100%	100.00%	35	24	68.57%	100%
盖希箐	60	15	25.00%	9	2	23.91%	100%	86.67%	45	43	95.56%	100%
赵兴志	55	12	21.82%	25	14	82.98%	100%	100.00%	47	47	100.00%	100%
毛德义	113	23	20.35%	8	17	32.05%	100%	84.91%	53	49	92.45%	100%
张丽娟	5	1	20.00%	1	1	40.00%	100%	100.00%	2	2	100.00%	100%
张娜	59	9	15.25%	7	2	18.00%	100%	97.96%	49	49	100.00%	100%
陈国光	93	13	13.98%	9	10	24.36%	100%	93.59%	78	68	87.18%	100%
刘敬斯	123	15	12.20%	66	17	70.34%	100%	83.18%	107	107	100.00%	100%
梁峰	111	12	10.81%	19	19	46.34%	100%	98.00%	50	46	92.00%	100%
费跃	35	2	5.71%	1	6	26.92%	100%	84.62%	13	10	76.92%	100%
高艳芬	60	3	5.00%	25	3	53.85%	100%	100.00%	52	52	100.00%	100%
常永彬	64	2	3.13%	8	28	78.26%	100%	97.73%	44	40	90.91%	100%
姚桂英	44	1	2.27%	1	1	6.45%	100%	78.95%	19	15	78.95%	100%
张汉君	121	1	0.83%	3	12	12.93%	100%	97.22%	36	18	50.00%	100%
任为民	3	0	0.00%	0	0	0.00%	100%	100.00%	3	3	100.00%	100%
刘长闻	21	0	0.00%	2	0	15.38%	100%	84.62%	13	11	84.62%	100%
盖慧	3	0	0.00%	0	0	0.00%	100%	33.33%	3	2	66.67%	100%
总计	2424	667	27.52%	400	333	49.29%	100%	90.53%	1615	1393	86.25%	100%

(二) 诉讼负向指标（以上诉率排序）

承办人	上诉率【6%以下】		发改率【2%以下】			再审被改判发回率【0.16%以下】			平均审理天数	生效案件申诉率【2.5%】	长期未结
	上诉	上诉率	发回	改判	发改率	再改	再发	再 审 发 改率			
张丽娟	0	0.00%	0	0	0.00%	0	0	0.00%	1.2	0.00%	0
高艳芬	0	0.00%	0	0	0.00%	0	0	0.00%	12.62	0.00%	1
邹淑芳	0	0.00%	0	0	0.00%	0	0	0.00%	53.2	3.13%	1
任为民	0	0.00%	0	0	0.00%	0	0	0.00%	54.33	0.00%	0
张群	0	0.00%	0	0	0.00%	0	0	0.00%	9.29	6.25%	0
赵兴志	0	0.00%	0	1	2.13%	0	0	0.00%	49.17	0.00%	0
王彩霞	1	0.72%	0	0	0.00%	0	0	0.00%	13.12	0.00%	0
梁峰	1	2.00%	0	1	2.00%	0	1	1.33%	26.6	2.67%	0
张娜	1	2.04%	0	0	0.00%	0	0	0.00%	14.96	0.00%	0
常永彬	1	2.27%	0	2	4.55%	0	0	0.00%	37.91	0.00%	1
赵岩	1	2.63%	0	0	0.00%	0	0	0.00%	18.29	0.00%	1
张汉君	1	2.78%	0	0	0.00%	0	0	0.00%	21.41	0.00%	0
吕晶	1	3.23%	0	0	0.00%	0	1	4.35%	15.88	0.00%	0
齐霄	3	5.77%	0	0	0.00%	0	0	0.00%	20.23	0.00%	0
唐丽丽	4	6.35%	1	1	3.17%	0	0	0.00%	41.36	0.00%	1
陈国光	5	6.41%	0	0	0.00%	0	0	0.00%	48.91	3.03%	0
韩春雷	6	8.22%	0	0	0.00%	0	0	0.00%	35.47	5.00%	0
刘一博	7	10.00%	1	1	2.86%	0	0	0.00%	39.36	1.85%	0
盖希箐	6	13.33%	0	0	0.00%	0	0	0.00%	26.52	0.00%	0
李菁华	12	13.79%	0	1	1.15%	0	0	0.00%	44.26	0.00%	0
刘文武	11	14.67%	0	2	2.67%	0	0	0.00%	47.99	1.75%	0
毛德义	8	15.09%	0	0	0.00%	0	0	0.00%	35.12	0.00%	1
刘长闻	2	15.38%	0	0	0.00%	0	0	0.00%	43.31	0.00%	0
费跃	2	15.38%	0	1	7.69%	0	0	0.00%	55.81	0.00%	0
耿婷婷	10	15.38%	4	4	12.31%	0	0	0.00%	50.75	0.00%	0
陈雪梅	13	16.05%	0	1	1.23%	0	2	3.77%	49.94	1.89%	1
刘敬斯	18	16.82%	0	0	0.00%	0	0	0.00%	14.57	0.00%	0
单晓惠	11	17.46%	1	1	3.17%	0	0	0.00%	61.63	0.00%	1
姚桂英	4	21.05%	0	0	0.00%	0	0	0.00%	32.68	0.00%	1
于慧燕	18	21.69%	1	1	2.41%	0	0	0.00%	74.53	0.00%	0
崔敏	1	50.00%	0	1	50.00%	0	0	0.00%	23.3	22.22%	1
盖慧	2	66.67%	0	1	33.33%	0	0	0.00%	88.33	0.00%	0
总计	153	9.47%	9	25	2.11%	0	4	0.27%	34.58	1.08%	10

八、各承办人文书上网情况

承办人	审执结案	上网	不上网	上网率【80%达标】
张丽娟	5	3	2	100.00%
鲁国欣	7	7	0	100.00%
魏禄峰	260	243	0	93.46%
叶小彭	77	71	0	92.21%
张金玲	212	194	0	91.51%
李柏萱	210	192	0	91.43%
崔敏	10	8	1	90.00%
左平	181	162	0	89.50%
马林	249	222	0	89.16%
李海军	222	197	0	88.74%
陈朋	301	266	0	88.37%
盖慧	208	181	0	87.02%
王彩霞	186	82	78	86.02%
刘敬斯	118	38	63	85.59%
陈国光	78	58	7	83.33%
任为民	6	5	0	83.33%
赵岩	38	19	11	78.95%
单晓惠	63	42	7	77.78%
刘长闻	13	8	2	76.92%
刘一博	70	30	20	71.43%
齐霄	53	27	10	69.81%
张汉君	117	73	8	69.23%
韩春雷	73	27	22	67.12%
张群	21	14	0	66.67%
耿婷婷	65	32	11	66.15%
赵兴志	47	12	19	65.96%
吕晶	32	16	4	62.50%
唐丽丽	86	36	17	61.63%
毛德义	78	40	8	61.54%
邹淑芳	35	8	13	60.00%
刘文武	75	38	7	60.00%
梁峰	82	34	9	52.44%
李菁华	88	27	19	52.27%
于慧燕	83	26	16	50.60%
高艳芬	52	3	21	46.15%
费跃	31	13	1	45.16%
陈雪梅	82	31	6	45.12%
常永彬	46	13	7	43.48%
姚桂英	38	13	1	36.84%
盖希箐	46	4	9	28.26%
张娜	50	2	3	10.00%
总计	3831	2545	404	76.98%

九、审执结案率与结收比综合情况(以结案率排序)

承办人	结收比【二季度 82%达标】		结案率【二季度 74%达标】		
	新收	结收比	收案	结案	结案率
张丽娟	5	100.00%	5	5	100.00%
任为民	2	300.00%	6	6	100.00%
盖慧	206	100.97%	209	208	99.52%
李柏萱	217	96.77%	217	210	96.77%
刘敬斯	123	95.93%	123	118	95.93%
张汉君	114	102.63%	122	117	95.90%
王彩霞	198	93.94%	199	186	93.47%
赵岩	36	105.56%	41	38	92.68%
张金玲	214	99.07%	233	212	90.99%
魏禄峰	279	93.19%	287	260	90.59%
张群	24	87.50%	24	21	87.50%
高艳芬	59	88.14%	60	52	86.67%
左平	198	91.41%	209	181	86.60%
吕晶	34	94.12%	37	32	86.49%
赵兴志	47	100.00%	55	47	85.45%
张娜	59	84.75%	59	50	84.75%
陈国光	83	93.98%	93	78	83.87%
陈朋	343	87.76%	368	301	81.79%
马林	250	99.60%	307	249	81.11%
邹淑芳	41	85.37%	44	35	79.55%
叶小彭	98	78.57%	98	77	78.57%
于慧燕	92	90.22%	106	83	78.30%
李海军	258	86.05%	285	222	77.89%
费跃	35	88.57%	40	31	77.50%
崔敏	10	100.00%	13	10	76.92%
盖希箐	57	80.70%	60	46	76.67%
李菁华	115	76.52%	116	88	75.86%
唐丽丽	109	78.90%	114	86	75.44%
姚桂英	46	82.61%	51	38	74.51%
梁峰	104	78.85%	111	82	73.87%
刘一博	85	82.35%	96	70	72.92%
常永彬	58	79.31%	64	46	71.88%
齐霄	75	70.67%	76	53	69.74%
毛德义	103	75.73%	113	78	69.03%
陈雪梅	102	80.39%	122	82	67.21%
韩春雷	102	71.57%	109	73	66.97%
耿婷婷	86	75.58%	99	65	65.66%
刘文武	102	73.53%	115	75	65.22%
鲁国欣	6	116.67%	11	7	63.64%
刘长闻	18	72.22%	21	13	61.90%
单晓惠	103	61.17%	117	63	53.85%
总计	4321	88.66%	4672	3831	82.00%

十、本院各项指标存在的问题

- 1、庭审直播率本院6月末为27.52%，未达标，该指标省院2020年度上调达标线为30%。
- 2、服判息诉率本院6月末为90.53%，未达标，省院2020年度将该指标上调至94%。
- 3、上诉率本院6月末为9.47%，未达标，省院2020年度要求上诉率在6%以下。
- 3、发改率本院6月末为2.11%，未达标，省院2020年度要求发改率在2%以下。
- 4、生效案件再审被改判、发回率6月末为0.27%，未达标，省院2020年度要求生效案件再审被改判、发回率在0.16%以下。
- 5、裁判文书上网率6月末为76.98%，未达标，省院2020年度将该指标上调至80%。

注意：指标具有浮动性，即使目前达标也会因结案增加而变动。

附表：诉前调解案件收结情况

承办人	受案	结案	结案率
张丽娟	3	3	100.00%
王彩霞	96	96	100.00%
刘敬斯	52	52	100.00%
梁峰	3	3	100.00%
陈国光	2	2	100.00%
赵兴志	3	3	100.00%
陈雪梅	1	1	100.00%
陈雪梅	1	1	100.00%
邹淑芳	8	8	100.00%
崔敏	1	1	100.00%
陈鹏	35	35	100.00%
董晓燕	58	58	100.00%
徐艳君	60	59	98.33%
王杰	58	57	98.28%
刘一博	7	6	85.71%
齐霄	38	28	73.68%
张汉君	65	45	69.23%
韩春雷	4	2	50.00%
刘文武	1	0	0.00%
耿婷婷	4	0	0.00%
唐丽丽	2	0	0.00%
总计	502	460	91.63%