

# 审判运行态势分析

2020年3月

总第3期

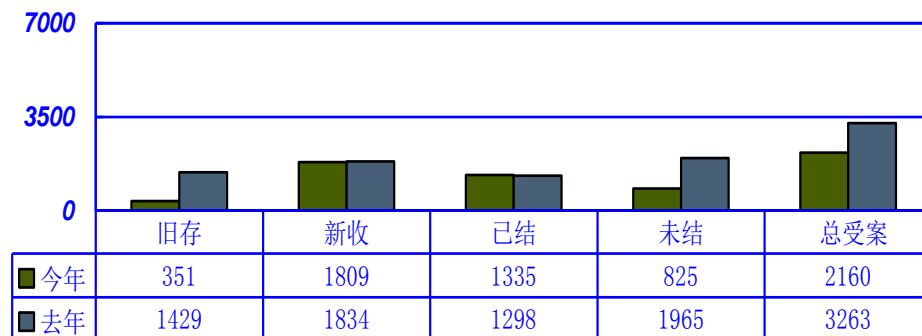
## 目 录

一、案件收结存情况 . . . . .	2
二、案件类型同期对比情况 . . . . .	3
三、重点考核指标情况 . . . . .	4
(一) 结收比与结案率 (以结案率排序, 只有这两项指标包含执行) . . . . .	4
(二) 诉讼案件正向指标① . . . . .	5
(三) 诉讼案件正向指标② . . . . .	6
(四) 诉讼案件负向指标 . . . . .	7
四、一年以上长期未结诉讼案件 . . . . .	7
五、文书上网情况 . . . . .	8
六、通化地区诉讼案件情况 . . . . .	9
(一) 通化地区诉讼案件收结案情况 . . . . .	9
(二) 通化地区刑事、民事、行政收结案情况 . . . . .	9
七、诉讼案件承办人情况 . . . . .	10
(一) 诉讼正向指标 (以庭审直播率排序) . . . . .	10
(二) 诉讼负向指标 (以上诉率排序) . . . . .	11
八、各承办人文书上网情况 . . . . .	12
九、审执结案率与结收比综合情况 (以结案率排序) . . . . .	13
十、本院各项指标存在的问题 . . . . .	14

## 一、案件收结存情况

截至2020年3月31日，全院共受理各类案件2160件，同比下降33.80%；旧存351件；新收1809件，同比下降1.36%；审执结1335件，同比上升2.85%；未结825件；审执结综合结案率61.81%，同比上升22.03个百分点。人均受案52.68件，人均结案32.56件。其中：民事网上立案率52.43%，行政网上立案率0%。

收结存同期对比图



刑事案件受案为38件。其中，旧存9件；新收29件，同比下降62.82%；结案20件，同比下降76.19%；结案率为52.63%，同比下降10.53个百分点。

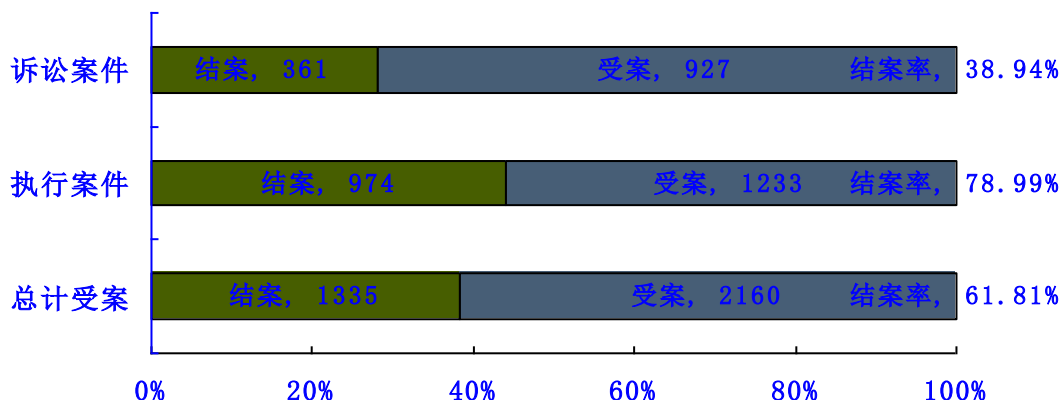
民事案件受案为838件。其中，旧存182件；新收656件，同比下降31.16%；结案325件，同比下降51.85%；结案率为38.78%，同比下降4.38个百分点。

行政案件受案为5件，旧存2件；新收3件，同比下降90.91%；结案1件，同比下降96.30%；结案率为20.00%，同比下降30.9个百分点。其中：行政诉讼案件2件，旧存2件；新收0件，同比下降100%；结案1件，同比下降94.74%；结案率为50%，同比上升5.81%。非诉执行审查案件3件；新收3件，同比下降66.67%；结案0件，同比下降100%；结案率为0%。

执行案件受案为1233件。其中，旧存154件；新收1079件，同比上升46.80%；结案974件，同比上升108.57%；结案率为78.99%，同比上升46.79个百分点。

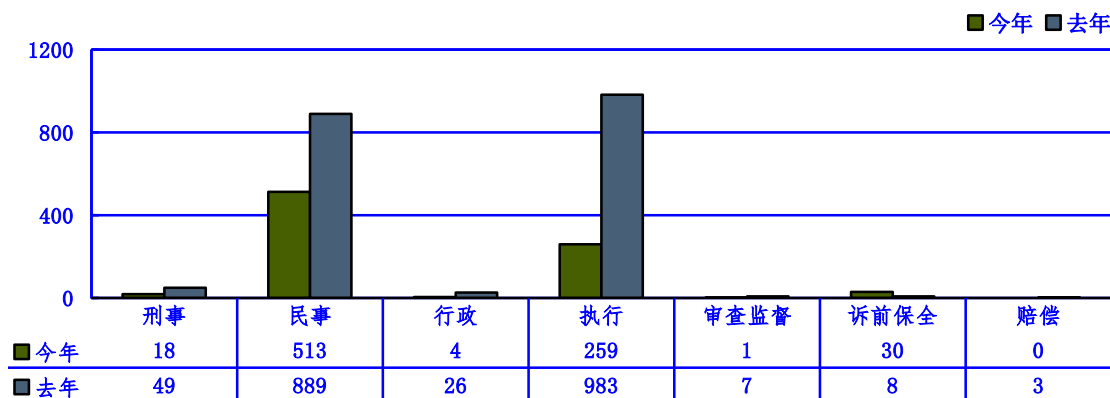
审查监督6件，其中当事人申诉或申请再审3件，院长提交复查3件，领导机关转批复查0件，共结案5件。非诉保全审查40件，结案10件；赔偿案件0件，结案0件。

## 收结案整体情况



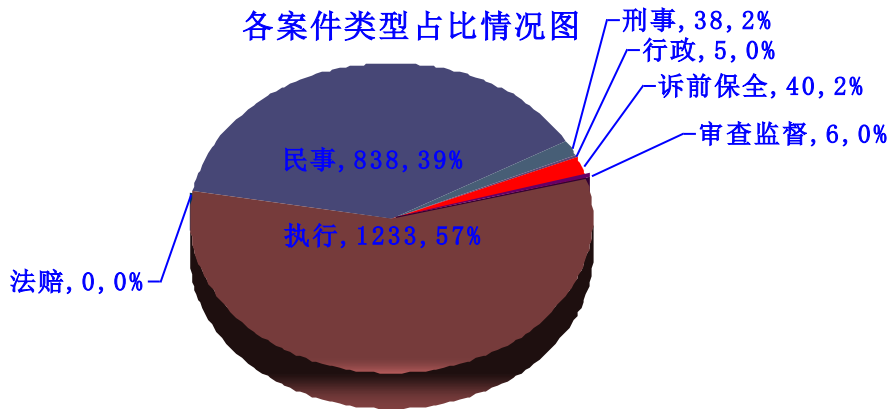
未结案件 825 件，其中：刑事案件未结 18 件，同比下降 63.27%；民事案件未结 513 件，同比下降 42.29%；行政案件未结 4 件，同比下降 84.62%；执行案件未结 259 件，同比下降 73.65%；审查监督未结 1 件，诉前保全未结 30 件，法赔案件未结 0 件。

未结案件情况统计表



## 二、案件类型同期对比情况

各案件类型同期对比表																		
案件类型	结案率			总计			已结			未结			新收			旧存		
	今年	去年	同比	今年	去年	同比	今年	去年	同比	今年	去年	同比	今年	去年	同比	今年	去年	同比
刑事	52.63%	63.16%	-10.53%	38	133	-95	20	84	-64	18	49	-31	29	78	-49	9	55	-46
民事	38.78%	43.16%	-4.38%	838	1564	-726	325	675	-350	513	889	-376	656	953	-297	182	611	-429
行政	20.00%	50.94%	-30.94%	5	53	-48	1	27	-26	4	26	-22	3	33	-30	2	20	-18
执行	78.99%	32.21%	46.79%	1233	1450	-217	974	467	507	259	983	-724	1079	735	344	154	715	-561
审查监督	83.33%	53.33%	30.00%	6	15	-9	5	8	-3	1	7	-6	6	7	-1	0	8	-8
赔偿	-	50.00%	-	0	6	-6	0	3	-3	0	3	-3	0	2	0	0	4	-4
非诉保全	25.00%	80.95%	-55.95%	40	42	-2	10	34	-24	30	8	22	36	26	10	4	16	-12
合计	61.81%	39.78%	22.03%	2160	3263	-1103	1335	1298	37	825	1965	-1140	1809	1834	-25	351	1429	-1078



### 三、重点考核指标情况

#### (一) 结收比与结案率（以结案率排序，只有这两项指标包含执行）

承办部门	结收比		结案率		
	新收	结收比	受理	结案	结案率
执行局	1061	90.10%	1211	956	78.94%
立案庭	204	70.59%	218	144	66.06%
刑事审判庭	26	73.08%	35	19	54.29%
院领导	63	52.38%	78	33	42.31%
民二庭	71	63.38%	116	45	38.79%
民一庭	62	51.61%	83	32	38.55%
信访办	10	50.00%	16	5	31.25%
江西法庭	166	37.35%	209	62	29.67%
综合审判庭	12	33.33%	17	4	23.53%
江东法庭	134	26.12%	176	35	19.89%
审监庭	0	-	1	0	0.00%
合计	1809	73.80%	2160	1335	61.81%

结收比本院3月末为73.80%，此项指标按季度考核，省院2020年第一季度结收比达标值为63%，执行局、刑事审判庭、立案庭、民二庭达标，其余庭室均未达标。该指标较为重要，鉴于各部门受案的不确定性，请所有部门继续加大审执结案，保证该指标高位运行。

审执综合结案率61.81%，此项指标按季度考核，省院2020年第一季度结案率达标值为52%，执行局、立案庭、刑事审判庭达标，其余庭室均未达标。案多人少不再是本院指标偏低的理由，加大结案力度仍然是重中之重。

## (二) 诉讼案件正向指标①

承办部门	庭审直播率【30%】			民商事调撤率【加分项】			服判息诉率【94%】
	受理	直播	直播率	调解	撤诉	调撤率	
刑事审判庭	35	13	37.14%	-	-	-	100.00%
民二庭	116	18	15.52%	5	15	45.45%	88.89%
江东法庭	176	20	11.36%	9	5	41.18%	77.14%
江西法庭	206	15	7.28%	18	17	58.33%	96.77%
信访办	15	1	6.67%	0	0	0.00%	100.00%
立案庭	218	11	5.05%	49	18	71.28%	82.29%
民一庭	83	3	3.61%	7	17	75.00%	90.63%
院领导	60	1	1.67%	4	3	53.85%	85.71%
审监庭	1	0	0.00%	0	0	-	-
综合审判庭	17	0	0.00%	-	-	-	75.00%
合计	927	82	8.85%	92	75	59.01%	87.25%

庭审直播率本院3月末8.85%，该指标省院2020年度上调达标线为30%。目前仅刑事审判庭达标，本院其余庭室未能达标，省院要求直播覆盖所有员额法官与案件类型，本院所有审判庭均已安装直播设备，直播率不达标影响全院绩效，请集体加油。

民商事调撤率本院3月末59.01%，该指标一直是审判绩效中的加分项，请调撤率较低庭室应加大调解力度，力争本院2020年度加分。

服判息诉率本院3月末为87.25%，省院2020年将该指标上调至94%。低于指标下限的有民一庭、民二庭、立案庭、江东法庭、院领导、综合审判庭。该指标同步影响上诉率，请所有部门加大判后答疑工作，减少上诉案件，降低上诉率，提升服判息诉率。

### (三) 诉讼案件正向指标②

承办部门	简易适用率 (80%)			证据交换		云会议		法定 (正常) 审限内结案率
	一审程序结案	简易结案	简易适用率	数量	交换比	数量	百分比	
立案庭	96	95	98.96%	0	0.00%	1	3.03%	100.00%
刑事审判庭	17	15	88.24%	-	-	-	-	100.00%
民一庭	32	27	84.38%	7	63.64%	8	72.73%	100.00%
江西法庭	62	48	77.42%	10	24.39%	16	39.02%	100.00%
民二庭	45	33	73.33%	4	28.57%	9	64.29%	100.00%
院领导	14	10	71.43%	2	11.76%	5	29.41%	100.00%
江东法庭	35	21	60.00%	14	127.27%	21	100.00%	100.00%
综合审判庭	4	2	50.00%	0	0.00%	2	100.00%	100.00%
信访办	1	0	0.00%	0	0.00%	2	33.33%	100.00%
审监庭	0	0	-	0	-	1	-	100.00%
合计	306	251	82.03%	37	18.69%	65	32.83%	100.00%

简易适用率本院 3 月末为 82.03%，省院 2020 年度该指标达标线上调至 80%，低于指标的庭室有信访办、综合审判庭、院领导、江东法庭、江西法庭、民二庭。目前我院此项指标达标，但随着案件疑难复杂程度的加大，以及系列案批量转换普通程序的不稳定因素，该指标较容易降低，因此请各审理部门加大简易程序的适用，努力提高我院该项指标。

法定（正常）审限内结案率本院 3 月末为 100%。延长审限需要院长审批，请员额法官指导好助理（或书记员）避免误填。而超审限情况是所有员额法官登录各自系统首页面通过【临期待办】即可查看超审限、距离审限 5 天及以上天数的案件情况，请各位员额法官利用好软件的临近审限提示，做好案件审理安排，避免案件超审限。

#### (四) 诉讼案件负向指标

承办部门	上诉率【6%以下】		长期未结诉讼案件占比		发改率【2%以下】			再审被改判发回率【0.16%以下】			平均审理天数	生效案件申诉率【2.5%】
	上诉	上诉率	长期未结	占比	发回	改判	发改率	被再审改判	被再审查回	再审被发改率		
刑事审判庭	0	0.00%	1	2.86%	0	1	5.88%	0	0	0.00%	13.32	7.69%
信访办	0	0.00%	0	0.00%	0	0	0.00%	0	0	0.00%	91.25	0.00%
江西法庭	2	3.23%	3	1.46%	0	1	1.61%	0	1	2.08%	47.48	2.08%
民一庭	3	9.38%	2	2.41%	0	0	0.00%	0	0	0.00%	24.19	3.85%
民二庭	5	11.11%	4	3.45%	0	0	0.00%	0	0	0.00%	74.82	9.09%
院领导	2	14.29%	4	6.67%	0	1	7.14%	0	0	0.00%	31.38	0.00%
立案庭	18	17.71%	0	0.00%	0	0	0.00%	0	0	0.00%	10.53	0.00%
江东法庭	8	22.86%	0	0.00%	0	1	2.86%	0	0	0.00%	71.17	0.00%
综合审判庭	1	25.00%	1	5.88%	0	0	0.00%	0	0	0.00%	69.25	0.00%
审监庭	0	-	0	0.00%	0	0	-	0	0	-	-	-
合计	39	12.75%	15	1.62%	0	4	1.31%	0	1	0.37%	34.6	2.25%

① 上诉率 12.75%，目前综合审判庭、江东法庭、立案庭、院领导、民二庭、民一庭上诉率均超标；②长期未结诉讼案件占比为 1.62%，重点考核立案后超期未结超过 1 年以上案件，请相关案件部门研究措施结案；③发改率 1.31%，院领导、刑事审判庭、江东法庭发改率均超标，需要注意系列案上诉被发改会加速超标；④生效案件再审被改判、发回率为 0.37%，江西法庭超标；⑤案件审理天数目前平均为 34.6 天，超过本院平均的有江西法庭、江东法庭、信访办、综合审判庭、民二庭；⑥生效案件申请再审、申诉率为 2.25%，民一庭、民二庭、刑事审判庭均超标。

#### 四、一年以上长期未结诉讼案件

序号	案号	案件名称	立案日期	承办庭室	承办人
1	(2018)吉 0502 民再 10 号	孔令珍等诉通化市东昌区商业局等房屋拆迁安置补偿合同纠纷一案	2018/10/25	院领导	常永彬
2	(2019)吉 0502 民初 610 号	王金辉诉张宇等房屋买卖合同纠纷一案	2019/3/4	院领导	常永彬
3	(2018)吉 0502 民初 2317 号	高桂芹诉通化市建筑装饰工程公司等建设工程施工合同纠纷一案	2018/9/7	民一庭	陈炳杰
4	(2019)吉 0502 民初 921 号	杨成敏诉汪振梅等房屋买卖合同纠纷一案	2019/3/27	民一庭	陈炳杰
5	(2019)吉 0502 行初 21 号	通化蓉思葡萄酒有限责任公司诉通化市国土资源局其他一案	2019/3/20	综合审判庭	崔敏

6	(2018)吉0502民初2954号	孙纪良等诉刘威宏申请执行人执行异议之诉一案	2018/11/21	院领导	高艳芬
7	(2019)吉0502民初792号	刘静诉金成日离婚纠纷一案	2019/3/19	江西法庭	耿婷婷
8	(2019)吉0502民初712号	修正药业集团营销有限公司诉于汇海等合同纠纷一案	2019/3/13	民二庭	刘文武
9	(2019)吉0502民初743号	修正药业集团营销有限公司诉刘莉等合同纠纷一案	2019/3/14	民二庭	刘文武
10	(2019)吉0502民初762号	通化农村商业银行股份有限公司诉邢烈才金融借款合同纠纷一案	2019/3/15	民二庭	刘文武
11	(2019)吉0502民初915号	修正药业集团营销有限公司诉张欣军等合同纠纷一案	2019/3/27	民二庭	刘文武
12	(2018)吉0502民初1922号	于立英诉黄中坚离婚纠纷一案	2018/7/30	江西法庭	唐丽丽
13	(2018)吉0502刑初325号	秦泽录等敲诈勒索罪一案	2018/9/19	院领导	姚桂英
14	(2016)吉0502刑初394号	薛俊普诈骗罪一案	2016/9/18	刑事审判庭	赵岩
15	(2019)吉0502民初844号	王春玲诉阳光人寿保险股份有限公司通化中心支公司财产保险合同纠纷一案	2019/3/21	江西法庭	邹淑芳

## 五、文书上网情况

承办部门	裁判文书上网率【80%】			
	结案	上网	不上网	上网率
执行局	956	831	0	86.92%
刑事审判庭	19	13	0	68.42%
立案庭	144	30	44	51.39%
院领导	33	13	3	48.48%
江西法庭	62	19	11	48.39%
江东法庭	35	10	5	42.86%
民二庭	45	14	2	35.56%
信访办	5	1	0	20.00%
民一庭	32	1	2	9.38%
综合审判庭	4	0	0	0.00%
合计	1335	932	67	74.83%

文书上网率 74.83%，省院 2020 年度达标线上调至 80%。执行局达标，其余庭室均未达标，需要各位法官保持文书生效后即上网的常态，还要注意裁判文书质量问题，裁判文书质量已纳入省院绩效考核指标，对明显低级错误的，按严重程度引发舆情等情况予以减分。



## 六、通化地区诉讼案件情况

### (一) 通化地区诉讼案件收结案情况

序号	法院	总计	已结	结案率
1	通化县人民法院	670	527	78.66%
2	通化市二道江区人民法院	205	161	78.54%
3	辉南县人民法院	307	231	75.24%
4	柳河县人民法院	517	345	66.73%
5	梅河口市人民法院	700	417	59.57%
6	集安市人民法院	522	301	57.66%
7	<b>通化市东昌区人民法院</b>	<b>928</b>	<b>358</b>	<b>38.58%</b>
8	通化市中级人民法院	988	376	38.06%
	总计	4837	2716	56.15%

### (二) 通化地区刑事、民事、行政收结案情况

刑事				
序号	法院	收案	结案	刑事结案率
1	通化县人民法院	33	25	75.76%
2	通化市中级人民法院	301	220	73.09%
3	通化市二道江区人民法院	18	13	72.22%
4	辉南县人民法院	24	17	70.83%
5	梅河口市人民法院	142	90	63.38%
6	<b>通化市东昌区人民法院</b>	<b>39</b>	<b>20</b>	<b>51.28%</b>
7	集安市人民法院	28	13	46.43%
8	柳河县人民法院	28	11	39.29%
	总计	613	409	66.72%
民事				
序号	法院	收案	结案	民事结案率
1	通化县人民法院	625	493	78.88%
2	通化市二道江区人民法院	175	137	78.29%
3	辉南县人民法院	241	174	72.20%
4	柳河县人民法院	459	313	68.19%
5	集安市人民法院	471	281	59.66%
6	梅河口市人民法院	535	310	57.94%
7	<b>通化市东昌区人民法院</b>	<b>844</b>	<b>327</b>	<b>38.74%</b>
8	通化市中级人民法院	608	119	19.57%
	总计	3958	2154	54.42%
行政				
序号	法院	收案	结案	行政结案率
1	辉南县人民法院	19	17	89.47%
2	柳河县人民法院	18	16	88.89%
2	通化市二道江区人民法院	9	8	88.89%
4	通化县人民法院	11	9	81.82%
5	梅河口市人民法院	10	4	40.00%
5	集安市人民法院	15	6	40.00%
7	通化市中级人民法院	42	9	21.43%
8	<b>通化市东昌区人民法院</b>	<b>5</b>	<b>1</b>	<b>20.00%</b>
	总计	129	70	54.26%

## 七、诉讼案件承办人情况

### (一) 诉讼正向指标（以庭审直播率排序）

承办人	庭审直播率【30%】			调撤率			法定（正常）审限内结案率	服判息诉率【94%】	简易适用率【80%】			结案30日归档率
	新收	直播	直播率	调解	撤诉	调撤率			一审结案	简易程序	简易适用率	
张群	8	5	62.50%	0	0	0.00%	100%	100.00%	5	5	100.00%	100%
杨海山	7	4	57.14%	0	0	0.00%	100%	57.14%	7	5	71.43%	100%
齐霄	9	5	55.56%	0	0	0.00%	100%	100.00%	5	5	100.00%	100%
吕晶	8	2	25.00%	0	0	0.00%	100%	100.00%	3	3	100.00%	100%
赵兴志	8	2	25.00%	1	3	66.67%	100%	100.00%	6	6	100.00%	100%
刘文武	43	9	20.93%	2	2	26.67%	100%	100.00%	15	15	100.00%	100%
耿婷婷	46	7	15.22%	2	2	40.00%	100%	90.00%	10	8	80.00%	100%
刘敬斯	62	9	14.52%	24	6	63.83%	100%	63.83%	47	47	100.00%	100%
陈国光	24	3	12.50%	2	1	33.33%	100%	88.89%	9	3	33.33%	100%
陈雪梅	58	6	10.34%	1	1	28.57%	100%	85.71%	7	4	57.14%	100%
赵岩	10	1	10.00%	0	0	0.00%	100%	100.00%	4	2	50.00%	100%
李菁华	51	5	9.80%	3	3	85.71%	100%	85.71%	7	6	85.71%	100%
单晓惠	41	4	9.76%	0	9	60.00%	100%	73.33%	15	9	60.00%	100%
于慧燕	60	5	8.33%	5	1	42.86%	100%	78.57%	14	6	42.86%	100%
韩春雷	45	3	6.67%	1	4	55.56%	100%	100.00%	9	8	88.89%	100%
费跃	15	1	6.67%	0	0	0.00%	100%	100.00%	1	0	0.00%	100%
盖希箐	19	1	5.26%	0	0	0.00%	100%	66.67%	3	1	33.33%	100%
刘一博	41	2	4.88%	4	2	46.15%	100%	92.31%	13	9	69.23%	100%
唐丽丽	47	2	4.26%	7	3	66.67%	100%	100.00%	15	13	86.67%	100%
陈炳杰	25	1	4.00%	1	6	77.78%	100%	88.89%	9	7	77.78%	100%
邹淑芳	26	1	3.85%	6	6	85.71%	100%	100.00%	14	9	64.29%	100%
梁峰	28	1	3.57%	6	5	78.57%	100%	92.86%	14	12	85.71%	100%
毛德义	30	1	3.33%	0	6	66.67%	100%	88.89%	9	8	88.89%	100%
王彩霞	80	2	2.50%	24	4	73.68%	100%	100.00%	35	34	97.14%	100%
张汉君	70	0	0.00%	1	8	16.07%	100%	100.00%	11	11	100.00%	100%
高艳芬	10	0	0.00%	4	1	100.00%	100%	100.00%	5	5	100.00%	100%
张丽娟	3	0	0.00%	0	1	33.33%	100%	100.00%	1	1	100.00%	100%
任为民	3	0	0.00%	0	0	0.00%	100%	100.00%	1	1	100.00%	100%
赵慧颖	1	0	0.00%	0	0	0.00%	100%	100.00%	1	1	100.00%	100%
盖慧	3	0	0.00%	0	0	0.00%	100%	50.00%	2	2	100.00%	100%
姚桂英	15	0	0.00%	0	1	25.00%	100%	100.00%	4	3	75.00%	100%
刘长闻	12	0	0.00%	1	0	33.33%	100%	100.00%	3	2	66.67%	100%
常永彬	13	0	0.00%	0	0	0.00%	100%	0.00%	1	0	0.00%	100%
崔敏	6	0	0.00%	0	0	0.00%	100%	0.00%	1	0	0.00%	100%
总计	927	82	8.85%	95	75	47.09%	100%	87.25%	306	251	82.03%	100%

## (二) 诉讼负向指标（以上诉率排序）

承办人	上诉率【6%以下】		发改率【2%以下】			再审被改判发回率【0.16%以下】			平均审理天数	生效案件申诉率【2.5%】	长期未结
	上诉	上诉率	发回	改判	发改率	再改	再发	再 审 发 改率			
韩春雷	0	0.00%	0	0	0.00%	0	0	0.00%	40.56	11.11%	0
邹淑芳	0	0.00%	0	0	0.00%	0	0	0.00%	39.57	0.00%	1
张群	0	0.00%	0	0	0.00%	0	0	0.00%	9.57	14.29%	0
刘文武	0	0.00%	0	0	0.00%	0	0	0.00%	46.47	9.09%	4
吕晶	0	0.00%	0	0	0.00%	0	0	0.00%	11.67	0.00%	0
赵岩	0	0.00%	0	0	0.00%	0	0	0.00%	25.5	0.00%	1
张汉君	0	0.00%	0	0	0.00%	0	0	0.00%	4.2	0.00%	0
姚桂英	0	0.00%	0	0	0.00%	0	0	0.00%	49.75	0.00%	1
高艳芬	0	0.00%	0	0	0.00%	0	0	0.00%	8.4	0.00%	1
唐丽丽	0	0.00%	0	0	0.00%	0	0	0.00%	54.53	0.00%	1
张丽娟	0	0.00%	0	0	0.00%	0	0	0.00%	1	0.00%	0
费跃	0	0.00%	0	0	0.00%	0	0	0.00%	91.25	0.00%	0
刘长闻	0	0.00%	0	0	0.00%	0	0	0.00%	45.33	0.00%	0
任为民	0	0.00%	0	0	0.00%	0	0	-	33	-	0
赵兴志	0	0.00%	0	0	0.00%	0	0	0.00%	75	0.00%	0
齐霄	0	0.00%	0	0	0.00%	0	0	0.00%	9.8	0.00%	0
王彩霞	0	0.00%	0	0	0.00%	0	0	0.00%	5.18	0.00%	0
赵慧颖	0	0.00%	0	0	0.00%	0	0	0.00%	60	0.00%	0
梁峰	1	7.14%	0	0	0.00%	0	1	7.69%	28.86	7.69%	0
刘一博	1	7.69%	0	0	0.00%	0	0	0.00%	44.08	0.00%	0
耿婷婷	1	10.00%	0	1	10.00%	0	0	0.00%	57.4	0.00%	1
陈国光	1	11.11%	0	0	0.00%	0	0	0.00%	108.67	33.33%	0
陈炳杰	1	11.11%	0	0	0.00%	0	0	0.00%	20.11	0.00%	2
毛德义	1	11.11%	0	0	0.00%	0	0	0.00%	21	0.00%	0
陈雪梅	1	14.29%	0	1	14.29%	0	0	0.00%	77.29	0.00%	0
李菁华	1	14.29%	0	0	0.00%	0	0	0.00%	45.29	0.00%	0
于慧燕	3	21.43%	0	0	0.00%	0	0	0.00%	74.64	0.00%	0
单晓惠	4	26.67%	0	0	0.00%	0	0	0.00%	82.8	0.00%	0
盖希箐	1	33.33%	0	0	0.00%	0	0	0.00%	53.33	0.00%	0
刘敬斯	17	36.17%	0	0	0.00%	0	0	0.00%	19.83	0.00%	0
杨海山	3	42.86%	0	0	0.00%	0	0	0.00%	84	0.00%	0
盖慧	1	50.00%	0	0	0.00%	0	0	0.00%	59.5	0.00%	0
常永彬	1	100.00%	0	0	0.00%	0	0	0.00%	98	0.00%	2
崔敏	1	100.00%	0	1	100.00%	0	0	-	141	-	1
总计	39	12.75%	0	4	1.31%	0	1	0.37%	34.6	2.25%	15

## 八、各承办人文书上网情况

承办人	审执结案	上网	不上网	上网率【80%达标】
吕晶	3	3	0	100.00%
张丽娟	3	3	0	100.00%
鲁国欣	4	4	0	100.00%
张金玲	123	123	0	100.00%
陈朋	149	147	0	98.66%
左平	98	94	0	95.92%
马林	126	117	0	92.86%
叶小彭	68	63	0	92.65%
李海军	97	84	0	86.60%
魏禄峰	144	117	0	81.25%
高艳芬	5	1	3	80.00%
齐霄	5	4	0	80.00%
邹淑芳	14	6	5	78.57%
王彩霞	38	5	23	73.68%
陈雪梅	7	4	1	71.43%
张群	7	5	0	71.43%
李柏萱	121	81	0	66.94%
盖希箐	3	2	0	66.67%
赵兴志	6	3	1	66.67%
徐艳君	11	6	0	54.55%
任为民	2	1	0	50.00%
刘敬斯	47	1	20	44.68%
张汉君	56	24	1	44.64%
韩春雷	9	3	1	44.44%
李菁华	7	1	2	42.86%
唐丽丽	15	2	4	40.00%
耿婷婷	10	3	1	40.00%
刘一博	13	5	0	38.46%
于慧燕	14	3	2	35.71%
单晓惠	15	5	0	33.33%
刘文武	15	5	0	33.33%
杨海山	7	2	0	28.57%
赵岩	4	1	0	25.00%
姚桂英	4	1	0	25.00%
陈国光	9	1	1	22.22%
梁峰	14	1	2	21.43%
盖慧	34	1	0	2.94%
陈炳杰	9	0	0	0.00%
常永彬	1	0	0	0.00%
崔敏	1	0	0	0.00%
毛德义	9	0	0	0.00%
费跃	4	0	0	0.00%
刘长闻	3	0	0	0.00%
赵慧颖	1	0	0	0.00%
总计	1335	932	67	74.83%

## 九、审执结案率与结收比综合情况(以结案率排序)

承办人	结收比【一季度 63%达标】		结案率【一季度 52%达标】		
	新收	结收比	收案	结案	结案率
张丽娟	3	100.00%	3	3	100.00%
叶小彭	68	100.00%	68	68	100.00%
杨海山	0	-	7	7	100.00%
赵慧颖	0	-	1	1	100.00%
徐艳君	11	100.00%	11	11	100.00%
李柏萱	129	93.80%	129	121	93.80%
魏禄峰	156	92.31%	164	144	87.80%
张群	8	87.50%	8	7	87.50%
张金玲	127	96.85%	146	123	84.25%
左平	107	91.59%	117	98	83.76%
张汉君	63	88.89%	71	56	78.87%
刘敬斯	62	75.81%	62	47	75.81%
陈朋	172	86.63%	197	149	75.63%
赵兴志	0	-	8	6	75.00%
马林	128	98.44%	185	126	68.11%
盖慧	49	69.39%	52	34	65.38%
李海军	127	76.38%	155	97	62.58%
齐霄	8	62.50%	9	5	55.56%
邹淑芳	23	60.87%	26	14	53.85%
任为民	0	-	4	2	50.00%
梁峰	21	66.67%	28	14	50.00%
高艳芬	9	55.56%	10	5	50.00%
王彩霞	79	48.10%	80	38	47.50%
鲁国欣	4	100.00%	9	4	44.44%
赵岩	5	80.00%	10	4	40.00%
陈国光	14	64.29%	24	9	37.50%
吕晶	5	60.00%	8	3	37.50%
单晓惠	27	55.56%	41	15	36.59%
陈炳杰	18	50.00%	25	9	36.00%
刘文武	30	50.00%	43	15	34.88%
唐丽丽	42	35.71%	47	15	31.91%
刘一博	30	43.33%	41	13	31.71%
毛德义	23	39.13%	30	9	30.00%
姚桂英	10	40.00%	15	4	26.67%
费跃	11	36.36%	16	4	25.00%
刘长闻	9	33.33%	12	3	25.00%
于慧燕	45	31.11%	60	14	23.33%
耿婷婷	33	30.30%	46	10	21.74%
韩春雷	38	23.68%	45	9	20.00%
崔敏	3	33.33%	6	1	16.67%
盖希箐	16	18.75%	19	3	15.79%

李菁华	50	14.00%	51	7	13.73%
陈雪梅	39	17.95%	58	7	12.07%
常永彬	7	14.29%	13	1	7.69%
总计	1809	73.80%	2160	1335	61.81%

## 十、本院各项指标存在的问题

- 1、庭审直播率本院3月末为8.85%，未达标，该指标省院2020年度上调达标线为30%。
- 2、服判息诉率本院3月末为87.25%，未达标，省院2020年度将该指标上调至94%。
- 3、上诉率本院3月末为12.75%，未达标，省院2020年度要求上诉率在6%以下。
- 4、生效案件再审被改判、发回率3月末为0.37%，未达标，省院2020年度要求生效案件再审被改判、发回率在0.16%以下。
- 5、裁判文书上网率3月末为74.83%，未达标，省院2020年度将该指标上调至80%。

注意：指标具有浮动性，即使目前达标也会因结案增加而变动。另附：诉前调解案件收结情况表、网络开庭情况表、文书辅助生成情况表。

附表 1：诉前调解案件收结情况

承办人	受案	结案	结案率
张丽娟	2	2	100.00%
陈国光	2	2	100.00%
邹淑芳	8	8	100.00%
张汉君	40	40	100.00%
陈雪梅	1	1	100.00%
刘敬斯	37	37	100.00%
李菁华	1	1	100.00%
王彩霞	93	86	92.47%
梁峰	3	2	66.67%
王杰	13	8	61.54%
徐艳君	10	3	30.00%
陈鹏	11	1	9.09%
耿婷婷	4	0	0.00%
韩春雷	4	0	0.00%
刘文武	1	0	0.00%
刘一博	7	0	0.00%
唐丽丽	2	0	0.00%
董晓燕	6	0	0.00%
总计	245	191	77.96%

附表 2：网络开庭情况

承办人	网络开庭数量
王彩霞	10
刘一博	6
唐丽丽	6
单晓惠	5
高艳芬	5
于慧燕	4
赵岩	4
常永彬	3
韩春雷	3
毛德义	3
吕晶	2
任为民	2
陈炳杰	1
陈国光	1
陈雪梅	1
李菁华	1
刘文武	1
齐霄	1
姚桂英	1
赵兴志	1
总计	61

附表 3：文书辅助生成情况

承办人	诉讼结案	辅助生成文书			辅助生成占比
		智审文书	华宇文书	合计生成	
常永彬	1	0	4	4	400.00%
韩春雷	9	3	27	30	333.33%
单晓惠	15	0	33	33	220.00%
陈雪梅	7	10	4	14	200.00%
任为民	1	2	0	2	200.00%
陈炳杰	9	1	16	17	188.89%
张丽娟	3	5	0	5	166.67%
刘一博	13	7	11	18	138.46%
王彩霞	38	52	0	52	136.84%
吕晶	3	1	3	4	133.33%
赵兴志	6	0	8	8	133.33%
耿婷婷	10	0	13	13	130.00%
邹淑芳	14	0	18	18	128.57%
赵岩	4	0	5	5	125.00%
刘敬斯	47	0	56	56	119.15%
于慧燕	14	11	5	16	114.29%
陈国光	9	0	10	10	111.11%
毛德义	9	0	10	10	111.11%
刘文武	15	0	16	16	106.67%
崔敏	1	0	1	1	100.00%
盖慧	2	0	2	2	100.00%
盖希箐	3	0	3	3	100.00%
高艳芬	5	0	5	5	100.00%
刘长闻	3	0	3	3	100.00%
齐霄	5	0	5	5	100.00%
唐丽丽	15	1	12	13	86.67%
梁峰	14	0	10	10	71.43%
杨海山	7	0	4	4	57.14%
张群	7	0	4	4	57.14%
姚桂英	4	0	2	2	50.00%
李菁华	7	0	3	3	42.86%
张汉君	56	12	3	15	26.79%
费跃	4	0	1	1	25.00%
赵慧颖	1	0	0	0	0.00%
总计	361	105	297	402	111.36%