

# 审判态势分析

2019年2季度

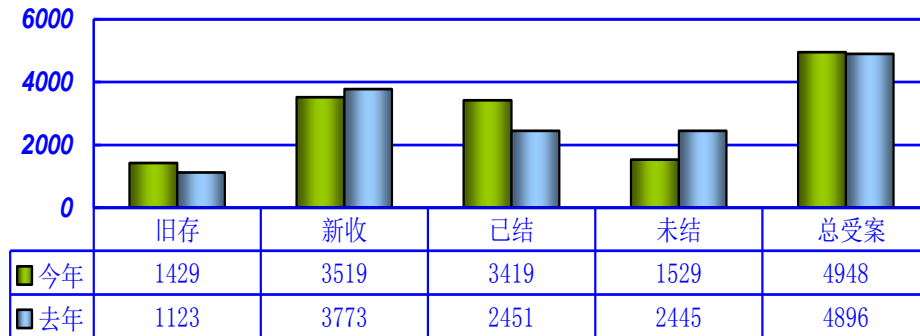
# 目 录

一、案件收结存情况 .....	2
二、案件类型同期对比情况 .....	3
三、重点考核指标情况 .....	4
(一) 结收比与结案率 .....	4
(二) 诉讼案件正向指标① .....	4
(三) 诉讼案件正向指标② .....	5
(四) 诉讼案件负向指标 .....	5
四、文书上网情况 .....	6

## 一、案件收结存情况

截至 2019 年 6 月 30 日，全院共受理各类案件 4948 件，同比上升 1.06%；旧存 1429 件；新收 3519 件，同比下降 6.71%；审执结 3419 件，同比上升 39.55%；未结 1529 件；审执结综合结案率 69.1%，同比上升 19.05 个百分点。人均受案 123.7 件，人均结案 85.48 件。其中：民事网上立案率 98.37%，行政网上立案率 78%。

收结存同期对比图



刑事案件受案为 233 件。其中，旧存 55 件；新收 178 件，同比下降 20.54%；结案 184 件，同比下降 14.02%；结案率为 78.97%，同比下降 10.2 个百分点。

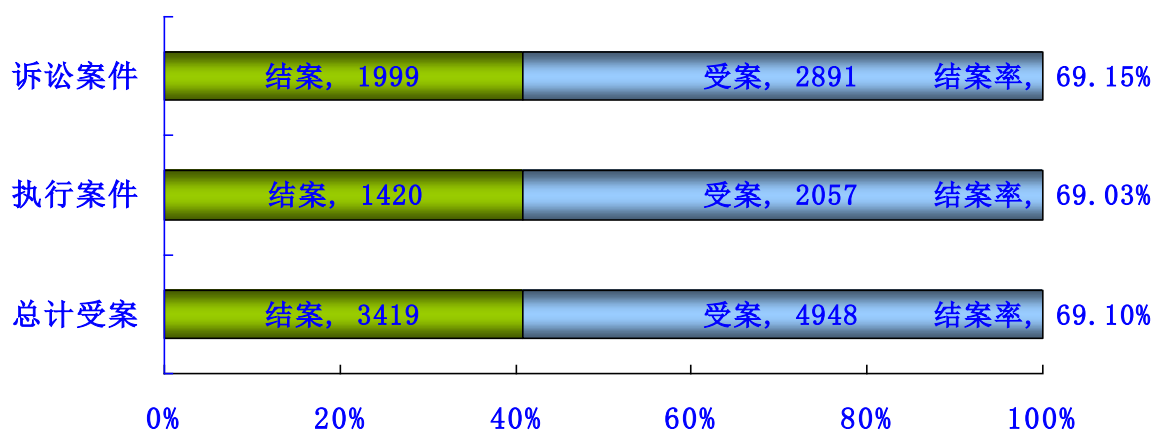
民事案件受案为 2509 件。其中，旧存 611 件；新收 1898 件，同比上升 12.44%；结案 1693 件，同比上升 28.26%；结案率为 67.48%，同比下降 1.2 个百分点。

行政案件受案为 60 件，旧存 20 件；新收 40 件，同比下降 80.3%；结案 49 件，同比下降 72.93%；结案率为 81.67%，同比下降 1 个百分点。其中：行政诉讼案件 46 件，旧存 19 件；新收 27 件，同比下降 51.79%；结案 36 件，同比下降 10%；结案率为 78.26%，同比上升 22.71%。非诉执行审查案件 14 件；新收 13 件，同比下降 91.16%；结案 13 件，同比下降 90.78%；结案率为 92.86%，同比下降 3.06 个百分点。

执行案件受案为 2057 件。其中，旧存 715 件；新收 1342 件，同比下降 15.33%；结案 1420 件，同比上升 110.06%；结案率为 69.03%，同比上升 41.25 个百分点。

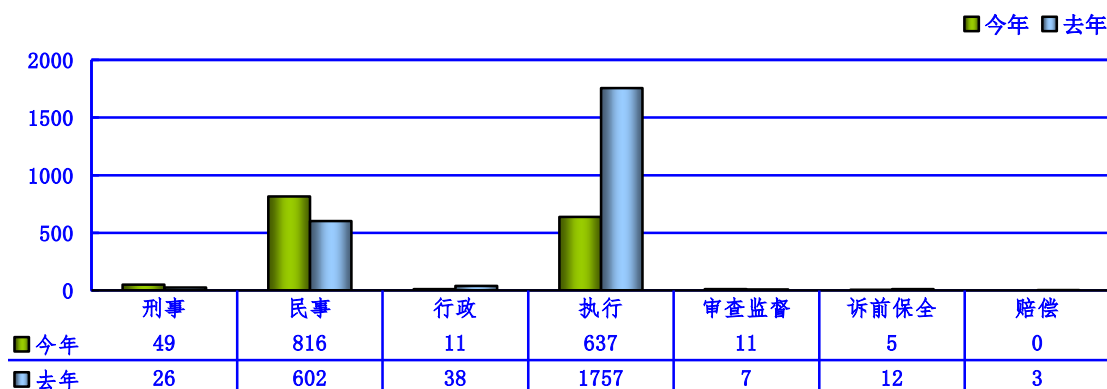
审查监督 25 件，其中当事人申诉或申请再审 5 件，院长提交复查 19 件，领导机关转批复查 1 件，共结案 14 件。非诉保全审查 54 件，结案 49 件；赔偿案件 10 件，结案 10 件。

## 收结案整体情况



未结案件 1529 件，其中：刑事案件未结 49 件，同比上升 88.46%；民事案件未结 816 件，同比上升 35.55%；行政案件未结 11 件，同比下降 71.05%；执行案件未结 637 件，同比下降 63.75%；审查监督未结 11 件，诉前保全未结 5 件。

未结案件情况统计表

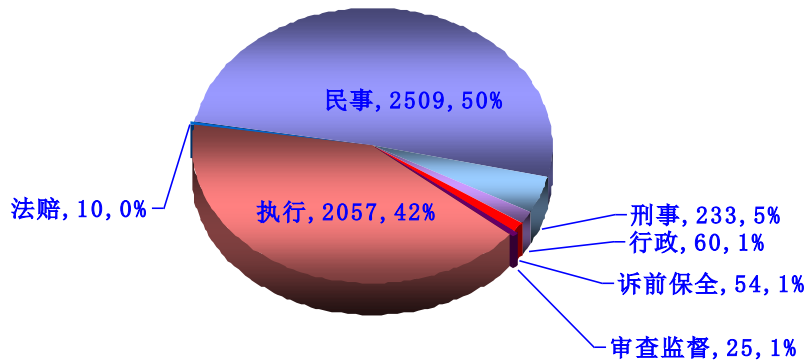


## 二、案件类型同期对比情况

各案件类型同期对比表

案件类型	结案率			总计			已结			未结			新收			旧存		
	今年	去年	同比	今年	去年	同比	今年	去年	同比	今年	去年	同比	今年	去年	同比	今年	去年	同比
刑事	78.97%	89.17%	-10.20%	233	240	-7	184	214	-30	49	26	23	178	224	-46	55	16	39
民事	67.48%	68.68%	-1.20%	2509	1922	587	1693	1320	373	816	602	214	1898	1688	210	611	234	377
行政	81.67%	82.65%	-0.98%	60	219	-159	49	181	-132	11	38	-27	40	203	-163	20	16	4
执行	69.03%	27.78%	41.25%	2057	2433	-376	1420	676	744	637	1757	-1120	1342	1585	-243	715	848	-133
审查监督	56.00%	56.25%	-0.25%	25	16	9	14	9	5	11	7	4	17	14	3	8	2	6
赔偿	100.00%	40.00%	60.00%	10	5	5	10	2	8	0	3	-3	6	4	2	4	1	3
非诉保全	90.74%	80.00%	10.74%	54	60	-6	49	48	1	5	12	-7	38	54	-16	16	6	10
合计	69.10%	50.05%	19.05%	4948	4895	53	3419	2450	969	1529	2445	-916	3519	3772	-253	1429	1123	306

各案件类型占比情况图



### 三、重点考核指标情况

#### (一) 结收比与结案率

承办部门	结收比		结案率		
	新收	结收比	受理	结案	结案率
民一庭	172	130.23%	300	224	<b>74.67%</b>
行政庭	43	111.63%	57	48	84.21%
刑事庭	165	101.21%	213	167	<b>78.40%</b>
执行局	946	100.95%	1570	955	<b>60.83%</b>
江西法庭	560	100.71%	789	564	<b>71.48%</b>
审监庭	60	100.00%	84	60	<b>71.43%</b>
院领导	400	99.00%	482	396	82.16%
民二庭	535	94.02%	711	503	<b>70.75%</b>
信访办	91	93.41%	131	85	<b>64.89%</b>
立案庭	168	86.31%	181	145	80.11%
江东法庭	379	<b>67.81%</b>	414	257	<b>62.08%</b>
道交法庭	0	-	16	15	93.75%
合计	3519	97.16%	4948	3419	69.10%

#### (二) 诉讼案件正向指标①

承办部门	庭审直播率			民商事调撤率[加分项]			结案 30 日 归档率[100%]	服判息诉率 [88%]
	受理	直播	直播率	调解	撤诉	调撤率		
行政庭	56	16	28.57%	-	-	-	100.00%	<b>80.00%</b>
民二庭	626	148	23.64%	61	95	<b>37.86%</b>	100.00%	88.38%
刑事庭	210	43	20.48%	-	-	-	100.00%	94.61%
民一庭	<b>284</b>	<b>55</b>	<b>19.37%</b>	15	54	<b>33.50%</b>	100.00%	<b>84.95%</b>
院领导	<b>221</b>	<b>33</b>	<b>14.93%</b>	26	34	57.69%	100.00%	<b>86.26%</b>
江东法庭	<b>405</b>	<b>48</b>	<b>11.85%</b>	59	41	<b>42.55%</b>	100.00%	<b>78.72%</b>

江西法庭	723	59	8.16%	129	107	48.36%	100.00%	88.73%
立案庭	180	14	7.78%	89	3	79.31%	100.00%	95.80%
审监庭	97	7	7.22%	3	4	14.29%	100.00%	82.00%
信访办	89	0	0.00%	7	7	34.15%	100.00%	90.24%
道交法庭	-	-	-	2	0	13.33%	100.00%	86.67%
合计	2891	423	14.63%	391	345	44.18%	100.00%	87.51%

### (三) 诉讼案件正向指标②

承办部门	简易适用率			证据交换		云会议		法定（正常）审限内结案率
	一审程序结案	简易结案	简易适用率	数量	交换比	数量	百分比	
信访办	41	39	95.12%	0	0.00%	0	0.00%	100.00%
立案庭	119	110	92.44%	0	0.00%	1	0.83%	100.00%
审监庭	50	44	88.00%	0	0.00%	0	0.00%	100.00%
道交法庭	15	13	86.67%	0	0.00%	0	0.00%	100.00%
江东法庭	235	196	83.40%	12	8.76%	17	5.69%	100.00%
民二庭	413	344	83.29%	0	0.00%	2	0.49%	100.00%
民一庭	206	170	82.52%	31	22.63%	5	3.65%	100.00%
行政庭	25	18	72.00%	0	0.00%	2	7.69%	100.00%
刑事庭	167	120	71.86%	-	-	-	-	100.00%
院领导	131	90	68.70%	0	0.00%	2	2.02%	100.00%
江西法庭	488	316	64.75%	6	1.20%	14	2.81%	100.00%
合计	1890	1460	77.25%	49	2.91%	43	2.55%	100.00%

### (四) 诉讼案件负向指标

承办部门	长期未结诉讼案件占比		上诉率		发改率(3%以下)			再审被改判发回率(0.35%以下)			平均审理天数	生效案件申诉率(4%)
	长期未结	占比	上诉	上诉率	发回	改判	发改率	被再审改判	被再审发回	再审被发改率		
立案庭	0	0.00%	5	4.20%	0	0	0.00%	0	0	0.00%	18.11	2.44%
刑事庭	2	0.95%	9	5.39%	0	1	0.60%	0	0	0.00%	29.16	0.70%
信访办	0	0.00%	4	9.76%	0	0	0.00%	0	0	0.00%	64.19	0.00%
江西法庭	1	0.14%	55	11.27%	1	12	2.66%	1	0	0.24%	58.88	1.90%
民二庭	0	0.00%	48	11.62%	0	5	1.21%	0	1	0.30%	72.25	0.89%
道交法庭	0	0.00%	2	13.33%	0	0	0.00%	0	0	0.00%	54.67	0.00%

院领导	0	0.00%	18	13.74%	0	3	2.29%	0	0	0.00%	64.61	0.00%
民一庭	0	0.00%	31	15.05%	1	7	3.88%	0	0	0.00%	69.34	0.58%
审监庭	0	0.00%	9	18.00%	0	1	2.00%	0	0	0.00%	50.86	6.06%
行政庭	0	0.00%	5	20.00%	0	1	4.00%	0	0	0.00%	46.58	0.00%
江东法庭	0	0.00%	50	21.28%	0	6	2.55%	1	0	0.50%	49.92	3.50%
合计	3	0.10%	236	12.49%	2	36	2.01%	2	1	0.18%	56.21	1.53%

#### 四、文书上网情况

承办部门	裁判文书上网率			
	结案	上网	不上网	上网率
执行局	955	823	0	86.18%
道路交通一体化法庭	15	11	2	84.62%
院领导	396	311	24	83.60%
行政庭	48	40	0	83.33%
刑事庭	167	128	1	77.11%
民二庭	503	331	55	73.88%
民一庭	224	140	15	66.99%
江西法庭	564	264	136	61.68%
江东法庭	257	101	77	56.11%
立案庭	145	38	76	55.07%
信访办	85	41	7	52.56%
审监庭	60	26	3	45.61%
合计	3419	2254	396	74.56%