

内部参阅

总第 144 期

审判信息月报

2018 年 12 月



东昌区人民法院
DONG CHANG QU REN MIN FA YUAN

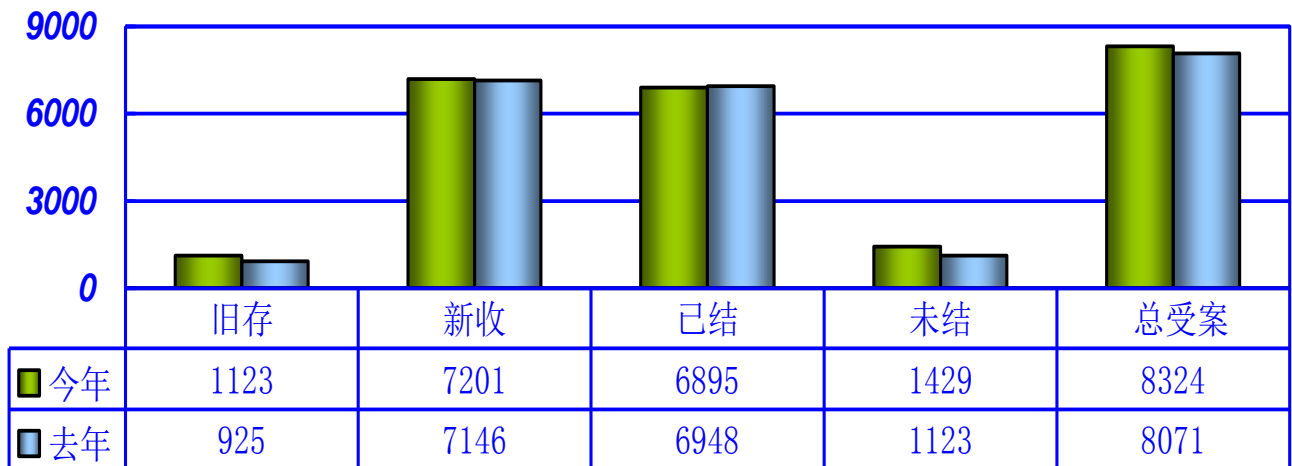
目 录

一、案件收结存情况	1
二、案件类型同期对比情况	3
三、诉讼案件审判绩效考核指标情况.....	3
(一)、诉讼案件正向指标①	3
(二)、诉讼案件正向指标②	4
(三)、诉讼案件负向指标	4
四、诉讼旧存未结案件	5
五、文书上网情况	5
六、执行核心指标	5
七、通化地区诉讼案件情况	6
(一)、通化地区诉讼案件收结案情况	6
(二)、通化地区刑事、民事、行政收结案情况	6
八、诉讼案件承办人情况	7
(一) 诉讼正向指标（以结案率排序）	7
(二) 诉讼负向指标	8
九、各承办人文书上网情况	9
十、执行案件综合情况	10

一、案件收结存情况

截至 2018 年 12 月 31 日，全院共受理各类案件 8324 件，同比上升 3.13%；旧存 1123 件；新收 7201 件，同比上升 0.77%；审执结 6895 件，同比下降 0.76%；未结 1429 件；审执结综合结案率 82.83%，同比下降 3.25 个百分点。人均受案 224.97 件，人均结案 186.35 件。其中：民事网上立案率 98%，行政网上立案率 98.58%。

收结存同期对比图



刑事案件受案为 477 件。其中，旧存 16 件；新收 461 件，同比下降 4.95%；结案 422 件，同比下降 11.72%；结案率为 88.47%，同比下降 8.29 个百分点。

民事案件受案为 3780 件。其中，旧存 234 件；新收 3546 件，同比上升 7.95%；结案 3169 件，同比下降 6.46%；结案率为 83.84%，同比下降 9.7 个百分点。

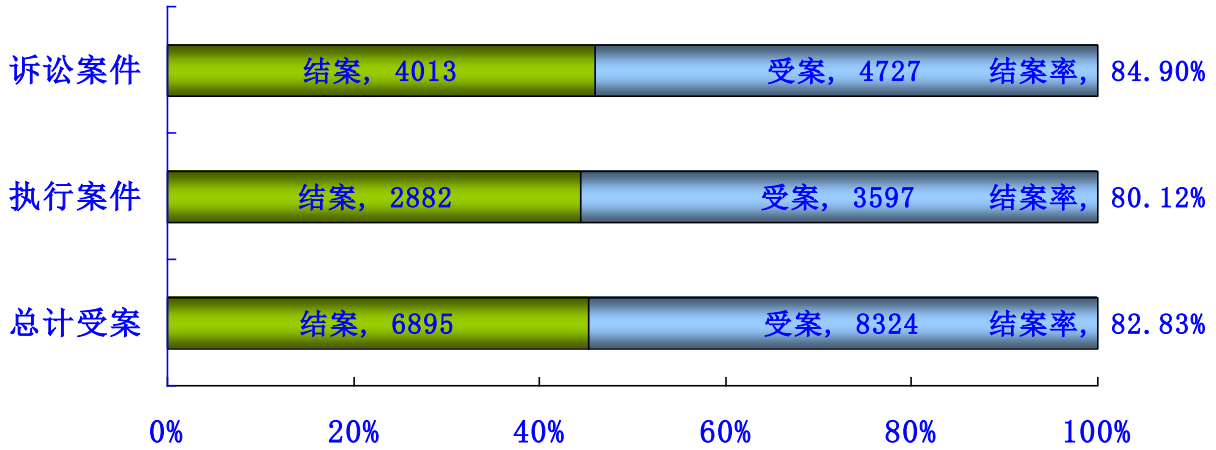
行政案件受案为 272 件，旧存 16 件；新收 256 件，同比下降 27.07%；结案 252 件，同比下降 27.38%；结案率为 92.65%，同比下降 2.9 个百分点。其中：行政诉讼案件 112 件，旧存 16 件；新收 96 件，同比上升 18.52%；结案 93 件，同比上升 20.78%；结案率为 83.04%，同比上升 0.24%。非诉执行审查案件 160 件；新收 160 件，同比下降 40.74%；结案 159 件，同比下降 41.11%；结案率为 99.38%，同比下降 0.62 个百分点。

执行案件受案为 3597 件。其中，旧存 848 件；新收 2749 件，同比下降 3.78%；结案 2882 件，同比上升 12.1%；结案率为 80.12%，同比上升 4.92 个百分点。

审查监督 40 件，其中当事人申诉或申请再审 10 件，院长提交复查 29 件，领

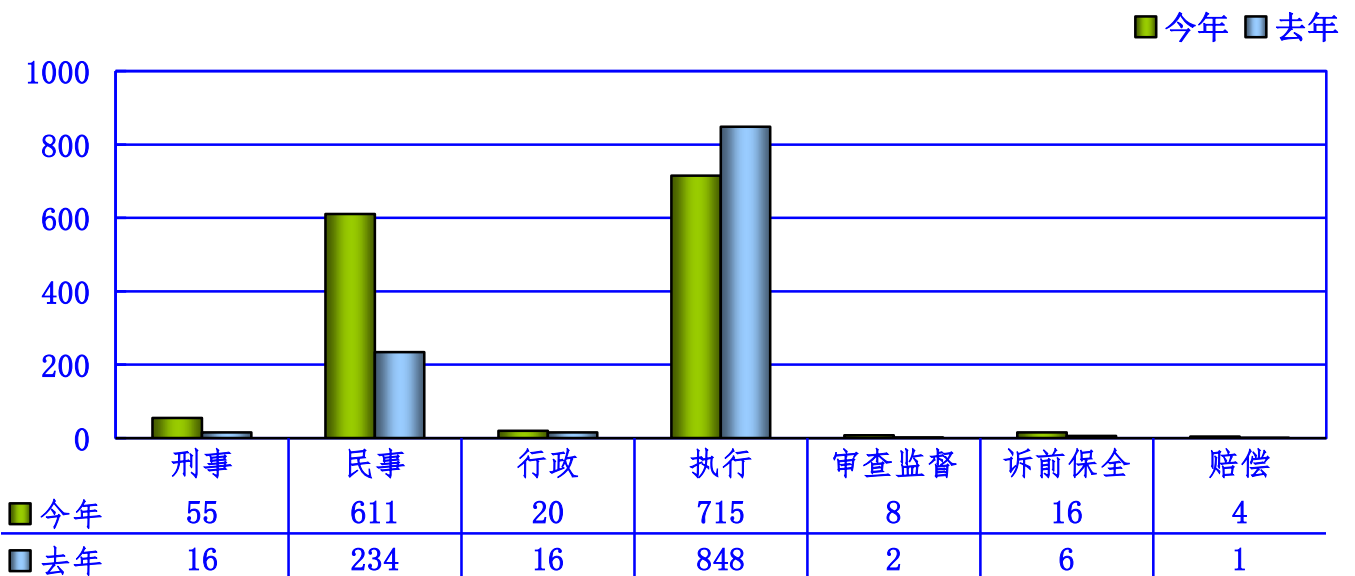
导机关转批复查 1 件，共结案 32 件。非诉保全审查 151 件，结案 135 件；法赔 7 件，结案 3 件。

收结案整体情况



未结案件 1429 件，其中：刑事案件未结 55 件，同比上升 243.75%；民事案件未结 611 件，同比上升 161.11%；行政案件未结 20 件，同比上升 25%；执行案件未结 715 件，同比下降 15.68%；审查监督未结 8 件，诉前保全未结 16 件，法赔未结 4 件。

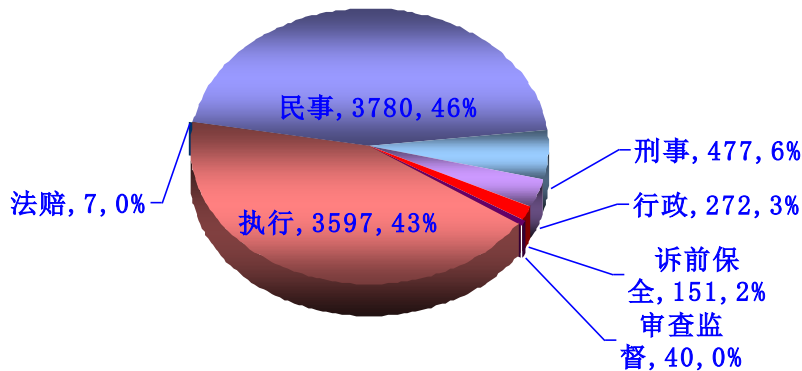
未结案件情况统计表



二、案件类型同期对比情况

各案件类型同期对比表																		
案件类型	结案率			总计			已结			未结			新收			旧存		
	今年	去年	同比	今年	去年	同比	今年	去年	同比	今年	去年	同比	今年	去年	同比	今年	去年	同比
刑事	88.47%	96.76%	-8.29%	477	494	-17	422	478	-56	55	16	39	461	485	-24	16	9	7
民事	83.84%	93.54%	-9.70%	3780	3622	158	3169	3388	-219	611	234	377	3546	3285	261	234	337	-103
行政	92.65%	95.59%	-2.94%	272	363	-91	252	347	-95	20	16	4	256	351	-95	16	12	4
执行	80.12%	75.20%	4.92%	3597	3419	178	2882	2571	311	715	848	-133	2749	2857	-108	848	562	286
审查监督	80.00%	93.33%	-13.33%	40	30	10	32	28	4	8	2	6	38	28	10	2	2	0
赔偿	42.86%	0.00%	42.86%	7	1	6	3	0	3	4	1	3	6	1	5	1	0	1
非诉保全	89.40%	95.77%	-6.37%	151	142	9	135	136	-1	16	6	10	145	139	6	6	3	3
合计	82.83%	86.09%	-3.25%	8324	8071	253	6895	6948	-53	1429	1123	306	7201	7146	55	1123	925	198

各案件类型占比情况图



三、诉讼案件审判绩效考核指标情况

(一)、诉讼案件正向指标①

承办部门	诉讼结案率			民商事调撤率			庭审直播率(7%)			结案31日归档率	服判息诉率(90%)
	受理	结案	结案率	调解	撤诉	调撤率	新收	直播	直播率		
院领导	497	417	83.90%	93	59	46.20%	468	69	14.74%	100.00%	84.26%
刑事庭	421	375	89.07%	-	-	-	410	39	9.51%	100.00%	94.39%
审监庭	151	128	84.77%	15	15	28.30%	331	38	11.48%	100.00%	86.92%
民一庭	513	394	76.80%	68	115	47.16%	493	47	9.53%	100.00%	83.25%
民二庭	695	535	76.98%	73	111	35.18%	673	114	16.94%	100.00%	87.38%
立案庭	288	276	95.83%	159	14	77.23%	274	2	0.73%	100.00%	93.83%
江东法庭	581	552	95.01%	71	68	26.53%	504	87	17.26%	100.00%	79.20%
江西法庭	1022	842	82.39%	191	192	49.23%	967	87	9.00%	100.00%	86.50%
行政庭	227	214	94.27%	-	-	-	210	16	7.62%	100.00%	67.31%
信访办	134	110	82.09%	19	19	43.18%	122	0	0.00%	100.00%	85.23%
道交法庭	198	170	85.86%	25	27	38.81%	198	-	-	100.00%	88.06%
合计	4727	4013	84.90%	714	620	43.12%	4452	499	11.21%	100.00%	86.00%

注:道交法庭直播数据统计在审监庭内

(二)、诉讼案件正向指标②

承办部门	简易适用率			证据交换		云会议		法定（正常）审限内结案率(96%)
	一审程序结案	简易结案	简易适用率	数量	交换比	数量	百分比	
院领导	413	329	79.66%	9	2.46%	1	0.27%	100.00%
刑事庭	374	271	72.46%	-	-	-	-	100.00%
审监庭	107	75	70.09%	0	0.00%	5	4.63%	100.00%
民一庭	388	319	82.22%	17	3.96%	1	0.23%	100.00%
民二庭	523	404	77.25%	2	0.33%	4	0.67%	100.00%
立案庭	227	210	92.51%	0	0.00%	0	0.00%	100.00%
江东法庭	524	370	70.61%	19	4.43%	25	6.16%	100.00%
江西法庭	778	592	76.09%	10	1.25%	40	4.98%	100.00%
行政庭	52	12	23.08%	5	6.49%	6	7.79%	100.00%
信访办	88	76	86.36%	0	0.00%	0	0.00%	100.00%
道交法庭	134	130	97.01%	1	0.64%	12	7.69%	100.00%
合计	3608	2788	77.27%	63	1.95%	94	2.91%	100.00%

(三)、诉讼案件负向指标

承办部门	长期未结诉讼案件占比		上诉率(10%以下)		发改率(3%以下)			再审被改判发回率(0.35%以下)			平均审理天数	生效案件申诉率(4%)
	长期未结	占比	上诉	上诉率	发回	改判	发改率	被再审改判	被再审查回	再审被发改率		
院领导	0	0.00%	65	15.74%	4	17	5.08%	0	0	0.00%	55.9	0.00%
刑事庭	3	0.71%	21	5.61%	1	4	1.34%	1	0	0.29%	26.11	1.17%
审监庭	0	0.00%	14	13.08%	0	3	2.80%	1	0	0.94%	49.14	2.83%
民一庭	0	0.00%	65	16.75%	1	8	2.32%	2	0	0.59%	56.74	0.88%
民二庭	0	0.00%	66	12.62%	2	18	3.82%	0	0	0.00%	59.24	1.09%
立案庭	0	0.00%	14	6.17%	0	6	2.64%	0	0	0.00%	17.92	0.79%
江东法庭	0	0.00%	109	20.80%	4	25	5.53%	4	0	0.83%	57.26	2.71%
江西法庭	0	0.00%	105	13.50%	3	20	2.96%	0	0	0.00%	48.77	0.85%
行政庭	0	0.00%	17	32.69%	0	2	3.85%	0	0	0.00%	43.78	0.99%
信访办	0	0.00%	13	14.77%	0	2	2.27%	0	0	0.00%	51.17	1.22%
道交法庭	0	0.00%	16	11.94%	0	0	0.00%	0	0	0.00%	26.22	0.00%
合计	3	0.06%	505	14.00%	15	105	3.33%	8	0	0.23%	47.47	1.16%

四、诉讼旧存未结案件

序号	案号	案件名称	立案日期	承办庭室	承办人
1	(2016)吉0502刑初394号	薛俊普诈骗罪一案	2016/9/18	刑事庭	邹喜山
2	(2017)吉0502刑初244号	杜继阳等生产、销售伪劣产品罪一案	2017/7/4	刑事庭	赵岩
3	(2017)吉0502刑初356号	刘光瑜危险驾驶罪一案	2017/9/11	刑事庭	赵岩

五、文书上网情况

承办部门	裁判文书上网率(75%)			
	结案	上网	不上网	上网率
院领导	555	326	80	68.63%
刑事庭	394	289	0	73.35%
审监庭	176	119	13	73.01%
民一庭	440	247	44	62.37%
民二庭	718	523	44	77.60%
立案庭	312	128	164	86.49%
江东法庭	625	423	139	87.04%
江西法庭	989	499	217	64.64%
行政庭	234	204	0	87.18%
信访办	238	167	15	74.89%
道路交通一体化法庭	171	116	23	78.38%
执行局	2043	1705	0	83.46%
合计	6895	4746	739	77.10%

六、执行核心指标

期间	有财产法定期限实际执结率	终本合格率	执行信访办结率	执结率
2016 至今	95.59%	47.89	100	89.18%
2017 至今	94.56%	40.19	100	85.33%

七、通化地区诉讼案件情况

(一)、通化地区诉讼案件收结案情况

序号	法院	总计	已结	结案率
1	柳河县人民法院	2531	2317	91.54%
2	辉南县人民法院	1798	1627	90.49%
3	梅河口市人民法院	4032	3648	90.48%
4	通化市二道江区人民法院	1306	1177	90.12%
5	通化县人民法院	2687	2385	88.76%
6	集安市人民法院	3041	2637	86.71%
7	通化市中级人民法院	4064	3520	86.61%
8	通化市东昌区人民法院	4727	4013	84.90%
	总计	24186	21324	88.17%

(二)、通化地区刑事、民事、行政收结案情况

刑事				
序号	法院	收案	结案	刑事结案率
1	集安市人民法院	192	184	95.83%
2	梅河口市人民法院	812	742	91.38%
3	柳河县人民法院	311	283	91.00%
4	通化县人民法院	213	192	90.14%
5	通化市东昌区人民法院	481	426	88.57%
6	辉南县人民法院	219	190	86.76%
7	通化市中级人民法院	1622	1368	84.34%
8	通化市二道江区人民法院	155	124	80.00%
	总计	4005	3509	87.62%
民事				
序号	法院	收案	结案	民事结案率
1	柳河县人民法院	1991	1817	91.26%
2	辉南县人民法院	1348	1220	90.50%
3	通化市二道江区人民法院	939	847	90.20%
4	梅河口市人民法院	3016	2716	90.05%
5	通化市中级人民法院	2078	1839	88.50%
6	通化县人民法院	2027	1761	86.88%
7	集安市人民法院	2629	2239	85.17%
8	通化市东昌区人民法院	3813	3195	83.79%
	总计	17841	15634	87.63%
行政				
序号	法院	收案	结案	行政结案率
1	通化市二道江区人民法院	90	89	98.89%
2	通化县人民法院	445	430	96.63%
3	梅河口市人民法院	111	107	96.40%
4	集安市人民法院	112	106	94.64%
5	柳河县人民法院	124	117	94.35%
6	通化市东昌区人民法院	270	249	92.22%
7	辉南县人民法院	48	43	89.58%
8	通化市中级人民法院	238	200	84.03%
	总计	1438	1341	93.25%

八、诉讼案件承办人情况

(一) 诉讼正向指标（以结案率排序）

承办人	诉讼结案率 85%			调撤率			法定（正常）审限内结案率（96%）	服判息诉率（90%）	简易适用率 70%	结案 30 日归档率	庭审直播率（7%）	
	受理	结案	结案率	调解	撤诉	调撤率					直播	直播率
张丽娟	5	5	100.00%	0	2	40.00%	100%	60.00%	20.00%	100%	1	25.00%
任为民	11	11	100.00%	1	2	27.27%	100%	50.00%	20.00%	100%	0	0.00%
季伟明	47	47	100.00%	11	7	38.30%	100%	86.96%	95.65%	100%	31	65.96%
解桂元	62	62	100.00%	37	0	59.68%	100%	100.00%	100.00%	100%	0	0.00%
徐建军	67	67	100.00%	47	2	73.13%	100%	96.36%	98.18%	100%	0	0.00%
左平	225	223	99.11%	55	43	43.95%	100%	85.19%	80.56%	100%	16	7.24%
赵岩	90	88	97.78%	0	0	0.00%	100%	90.80%	70.11%	100%	5	5.95%
于慧燕	332	320	96.39%	48	48	30.00%	100%	80.39%	73.20%	100%	60	19.67%
邹秀芳	60	57	95.00%	17	10	47.37%	100%	82.46%	71.93%	100%	5	10.20%
崔敏	225	212	94.22%	0	11	5.19%	100%	66.00%	24.00%	100%	16	7.62%
张汉君	140	131	93.57%	71	11	62.60%	100%	96.58%	94.87%	100%	2	1.44%
陈雪梅	249	232	93.17%	23	20	18.53%	100%	77.52%	66.97%	100%	27	13.57%
吕晶	216	191	88.43%	0	0	0.00%	100%	95.81%	70.16%	100%	25	11.79%
邹淑芳	140	123	87.86%	40	40	65.04%	100%	94.78%	75.65%	100%	13	11.02%
刘长闻	115	100	86.96%	7	14	21.00%	100%	89.01%	72.53%	100%	5	4.59%
徐艳君	73	62	84.93%	11	9	32.26%	100%	90.32%	90.32%	100%	8	11.11%
张群	111	94	84.68%	0	0	0.00%	100%	94.68%	79.79%	100%	9	8.11%
张晓云	234	198	84.62%	34	29	31.82%	100%	86.67%	92.67%	100%	33	14.86%
费跃	132	108	81.82%	19	18	34.26%	100%	85.06%	86.21%	100%	0	0.00%
姚桂英	76	62	81.58%	8	4	19.35%	100%	90.16%	72.13%	100%	6	8.33%
陈国光	199	162	81.41%	33	31	39.51%	100%	88.89%	83.95%	100%	35	18.04%
高艳芬	69	56	81.16%	22	13	62.50%	100%	96.43%	85.71%	100%	4	5.80%
刘文武	247	196	79.35%	17	37	27.55%	100%	87.10%	70.97%	100%	65	26.86%
盖希箐	90	71	78.89%	3	7	14.08%	100%	64.29%	80.00%	100%	9	10.59%
梁峰	180	141	78.33%	30	39	48.94%	100%	84.78%	81.88%	100%	12	7.06%
韩春雷	394	305	77.41%	39	76	37.70%	100%	83.20%	67.58%	100%	23	6.30%
毛德义	224	173	77.23%	26	51	44.51%	100%	79.41%	80.59%	100%	15	6.82%
常永彬	82	61	74.39%	21	12	54.10%	100%	86.67%	66.67%	100%	5	6.85%
陈炳杰	113	84	74.34%	12	25	44.05%	100%	85.71%	84.52%	100%	20	19.42%
唐丽丽	262	191	72.90%	57	34	47.64%	100%	87.43%	82.72%	100%	34	12.98%
单晓惠	249	177	71.08%	23	43	37.29%	100%	86.29%	77.71%	100%	14	5.91%
王彩霞	7	3	42.86%	3	0	100.00%	100%	100.00%	100.00%	100%	0	0.00%
总计	4727	4013	84.90%	712	638	33.64%	100%	85.99%	77.25%	100%	498	11.20%

(二) 诉讼负向指标

承办人	长期未结	上诉率(10%以下)		发改率(3%以下)			再审被改判发回率(0.35%)			平均审理天数	生效案件申诉率(4%)
		上诉	上诉率	发回	改判	发改率	再改	再发	再审发改率		
张丽娟	0	2	40.00%	0	1	20.00%	0	0	0.00%	64	0.00%
任为民	0	5	50.00%	0	2	20.00%	0	0	0.00%	108.09	12.50%
季伟明	0	6	13.04%	0	0	0.00%	0	0	0.00%	47.72	0.00%
解桂元	0	0	0.00%	0	0	0.00%	0	0	0.00%	9.44	0.00%
徐建军	0	2	3.64%	0	0	0.00%	0	0	0.00%	9.79	0.00%
左平	0	32	14.81%	1	7	3.70%	0	0	0.00%	56.3	0.00%
赵岩	2	8	9.20%	1	3	4.60%	0	0	0.00%	23.28	0.00%
于慧燕	0	60	19.61%	1	16	5.56%	1	0	0.36%	58.31	1.44%
邹秀芳	0	10	17.54%	0	4	7.02%	0	0	0.00%	52.02	0.00%
崔敏	0	17	34.00%	0	2	4.00%	0	0	0.00%	43.73	0.50%
张汉君	0	4	3.42%	0	0	0.00%	0	0	0.00%	16.63	0.00%
陈雪梅	0	49	22.48%	3	9	5.50%	1	0	0.49%	55.8	0.49%
吕晶	0	8	4.19%	0	1	0.52%	0	0	0.00%	28.69	1.17%
邹淑芳	0	6	5.22%	1	1	1.74%	0	0	0.00%	45.04	2.91%
刘长闻	0	10	10.99%	0	2	2.20%	1	0	1.12%	50.2	2.25%
徐艳君	0	6	9.68%	1	1	3.23%	0	0	0.00%	45.11	0.00%
张群	0	5	5.32%	0	0	0.00%	1	0	1.19%	23.31	1.19%
张晓云	0	20	13.33%	0	3	2.00%	0	0	0.00%	28.92	0.73%
费跃	0	13	14.94%	0	2	2.30%	0	0	0.00%	51.47	3.70%
姚桂英	0	6	9.84%	0	1	1.64%	0	0	0.00%	47.87	0.00%
陈国光	0	18	11.11%	1	2	1.85%	0	0	0.00%	45.39	0.64%
高艳芬	0	2	3.57%	0	1	1.79%	0	0	0.00%	35.82	0.00%
刘文武	0	24	12.90%	0	8	4.30%	0	0	0.00%	60.93	0.00%
盖希箐	0	25	35.71%	1	8	12.86%	0	0	0.00%	61.77	3.33%
梁峰	0	21	15.22%	0	4	2.90%	0	0	0.00%	54.26	0.82%
韩春雷	0	43	16.80%	0	8	3.13%	0	0	0.00%	39.99	0.87%
毛德义	0	35	20.59%	1	6	4.12%	0	0	0.00%	61.32	1.37%
常永彬	0	8	13.33%	2	1	5.00%	0	0	0.00%	94.98	0.00%
陈炳杰	0	12	14.29%	0	2	2.38%	0	0	0.00%	53.55	1.37%
唐丽丽	0	24	12.57%	1	2	1.57%	0	0	0.00%	56.42	0.00%
单晓惠	0	24	13.71%	1	7	4.57%	0	0	0.00%	70.05	1.33%
王彩霞	0	0	0.00%	0	0	0.00%	0	0	0.00%	1	0.00%
总计	3	505	14.01%	15	105	3.33%	8	0	0.23%	47.47	1.16%

九、各承办人文书上网情况

承办人	审执结案	上网	不上网	上网率
王彩霞	37	33	3	97.06%
任为民	133	127	2	96.95%
赵岩	138	127	0	92.03%
解桂元	62	23	37	92.00%
张丽娟	23	21	0	91.30%
陈国光	325	272	23	90.07%
鲁国欣	172	154	0	89.53%
陈雪梅	262	181	55	87.44%
崔敏	244	213	0	87.30%
盖希箐	139	117	3	86.03%
徐建军	76	23	49	85.19%
于慧燕	406	274	84	85.09%
陈朋	248	210	0	84.68%
韩春雷	314	211	63	84.06%
张汉君	178	88	73	83.81%
叶小彭	147	122	0	82.99%
李海军	214	173	0	80.84%
邹秀芳	101	65	20	80.25%
马林	651	522	0	80.18%
徐艳君	100	74	7	79.57%
季伟明	78	57	6	79.17%
刘长闻	121	91	4	77.78%
张晓云	257	173	32	76.89%
吕晶	209	154	0	73.68%
单晓惠	196	135	12	73.37%
姚桂英	98	67	5	72.04%
毛德义	202	132	15	70.59%
梁峰	180	105	29	69.54%
常永彬	106	58	17	65.17%
唐丽丽	193	85	60	63.91%
左平	239	118	54	63.78%
费跃	161	93	15	63.70%
刘文武	212	128	9	63.05%
高艳芬	126	64	22	61.54%
邹淑芳	323	156	40	55.12%
张群	105	51	0	48.57%
陈炳杰	113	49	0	43.36%
总计	6889	4746	739	77.17%

十、执行案件综合情况

承办人	收案	执结	未结	结案率	执行完毕	终结执行	终本	销案
张丽娟	18	18	0	100.00%	14	3	1	0
常永彬	45	45	0	100.00%	6	18	12	0
徐艳君	38	38	0	100.00%	7	21	5	0
季伟明	31	31	0	100.00%	5	13	6	1
刘文武	16	16	0	100.00%	3	6	7	0
单晓惠	19	19	0	100.00%	2	4	9	0
吕晶	18	18	0	100.00%	9	6	2	1
唐丽丽	2	2	0	100.00%	0	0	0	0
毛德义	29	29	0	100.00%	3	8	4	9
张汉君	48	47	1	97.92%	9	12	3	0
于慧燕	88	86	2	97.73%	8	4	12	9
姚桂英	37	36	1	97.30%	6	11	7	0
高艳芬	72	70	2	97.22%	2	6	7	0
盖希箐	70	68	2	97.14%	1	6	13	3
陈雪梅	31	30	1	96.77%	2	4	17	7
张晓云	61	59	2	96.72%	9	11	11	1
陈炳杰	30	29	1	96.67%	5	14	2	4
邹秀芳	46	44	2	95.65%	10	17	2	3
赵岩	53	50	3	94.34%	19	18	12	1
崔敏	34	32	2	94.12%	10	5	16	1
陈国光	177	163	14	92.09%	6	6	5	2
邹淑芳	221	200	21	90.50%	22	36	21	10
任为民	135	122	13	90.37%	0	0	0	0
徐建军	11	9	2	81.82%	1	4	3	0
梁峰	48	39	9	81.25%	3	10	11	1
刘长闻	26	21	5	80.77%	1	4	9	0
马林	823	651	172	79.10%	168	229	161	37
费跃	69	53	16	76.81%	4	4	4	0
叶小彭	195	147	48	75.38%	35	69	26	5
李海军	297	214	83	72.05%	92	102	20	0
韩春雷	13	9	4	69.23%	3	4	0	0
王彩霞	54	37	17	68.52%	7	18	10	2
陈朋	371	248	123	66.85%	86	97	48	3
鲁国欣	276	172	104	62.32%	51	82	32	2
张群	18	11	7	61.11%	1	4	3	3
左平	44	16	28	36.36%	1	12	1	0
张金玲	17	2	15	11.76%	1	1	0	0
魏禄峰	16	1	15	6.25%	0	1	0	0
总计	3597	2882	715	80.12%	612	870	502	105