

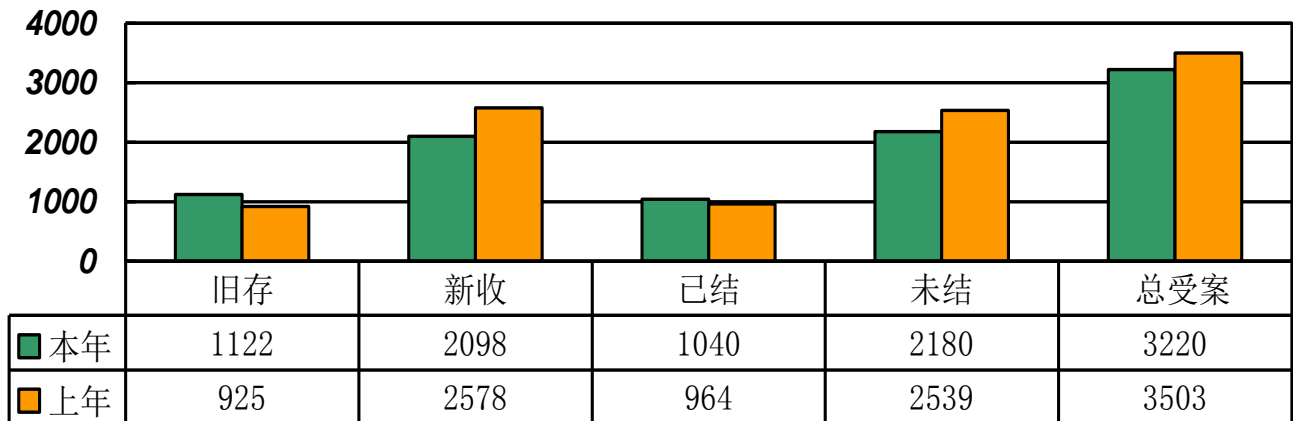
东 昌 区 人 民 法 院 审 判 态 势

2018 年 3 月



一、审判质效情况

根据数字法院和新执行系统显示，截至 2018 年 3 月 31 日，全院共受理各类案件 3220 件，同比下降 8.08%；旧存 1122 件，同比上升 21.3%；新收 2098 件，同比下降 18.62%；审执结 1040 件，同比上升 7.88%；未结 2180 件，同比下降 14.14%；审执结综合结案率 32.3%，同比上升 4.78 个百分点。受理案件中网上立案 637 件，其中民事 600 件，行政 37 件。



刑事案件受案为 151 件。其中，旧存 16 件；新收 135 件，同比下降 10%；结案 119 件，同比上升 8.18%；结案率为 78.81%，同比上升 9.63 个百分点。

民事案件受案为 1094 件。其中，旧存 234 件；新收 860 件，同比下降 31.03%；结案 544 件，同比下降 9.78%；结案率为 49.73%，同比上升 11.66 个百分点。

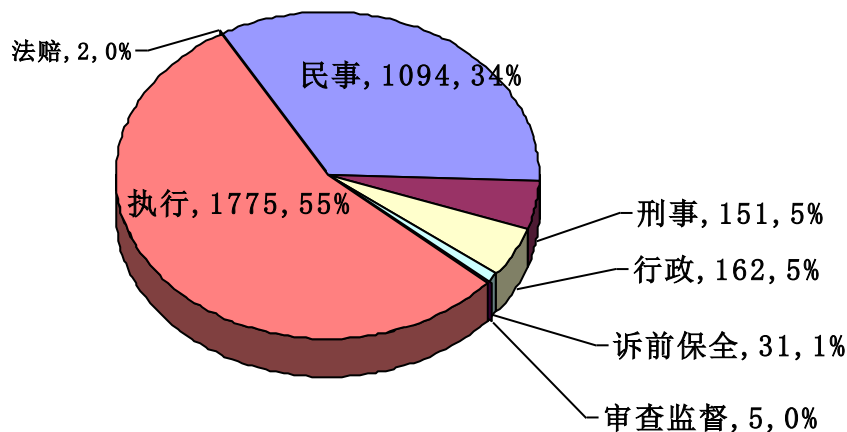
行政案件受案为 162 件，旧存 16 件；新收 146 件，同比上升 370.97%；结案 120 件，同比上升 421.74%；结案率为 74.07%，同比上升 20.6 个百分点。其中：行政诉讼案件 46 件，旧存 16 件；新收 30 件，同比上升 50%；结案 12 件，同比持平；结案率为 26.09%，同比下降 11.41%。非诉执行审查案件 116 件；新收 116 件，同比上升 954.55%；结案 108 件，同比上升 881.82%；结案率为 93.1%，同比下降 6.9 个百分点。

执行案件受案为 1775 件。其中，旧存 846 件；新收 929 件，同比下降 15.7%；结案 234 件，同比上升 20.62%；结案率为 13.18%，同比上升 1.52 个百分点。

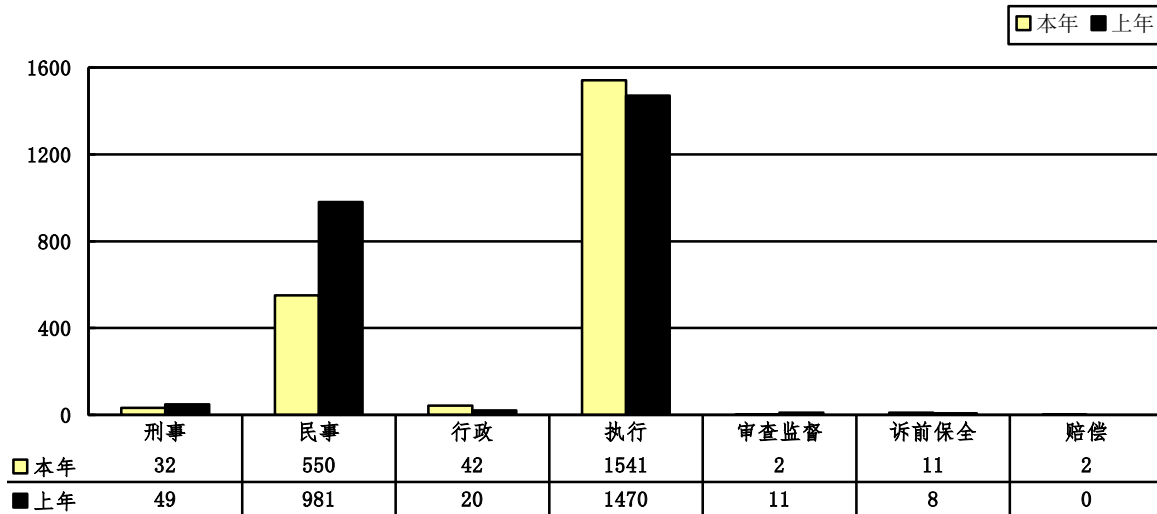
审查监督 5 件，其中当事人申诉或申请再审 3 件，院长提交复查 2 件，共结案 3 件。非诉保全审查 31 件，结案 20 件；法赔 2 件未结。

未结案件 2180 件，其中：刑事案件未结 32 件，同比下降 34.69%；民事案件未结 545 件，同比下降 43.93%；行政案件未结 42 件，同比上升 110%；执行案件未结 1541 件，同比上升 4.83%；审查监督未结 2 件，诉前保全未结 11 件，法赔未结 2 件。

受理案件构成情况对比图



未结案件情况统计表



二、各案件类型收结案同期对比情况表

| 各案件类型同期对比表 | | | | | | | | | | | | | | | | | | |
|------------|--------|--------|---------|------|------|------|------|-----|-----|------|------|------|------|------|------|------|-----|------|
| 案件类型 | 结案率 | | | 总计 | | | 已结 | | | 未结 | | | 新收 | | | 旧存 | | |
| | 今年 | 去年 | 同比 | 今年 | 去年 | 同比 | 今年 | 去年 | 同比 | 今年 | 去年 | 同比 | 今年 | 去年 | 同比 | 今年 | 去年 | 同比 |
| 刑事 | 78.81% | 69.18% | 9.63% | 151 | 159 | -8 | 119 | 110 | 9 | 32 | 49 | -17 | 135 | 150 | -15 | 16 | 9 | 7 |
| 民事 | 49.73% | 38.07% | 11.66% | 1094 | 1584 | -490 | 544 | 603 | -59 | 550 | 981 | -431 | 860 | 1247 | -387 | 234 | 337 | -103 |
| 行政 | 74.07% | 53.49% | 20.58% | 162 | 43 | 119 | 120 | 23 | 97 | 42 | 20 | 22 | 146 | 31 | 115 | 16 | 12 | 4 |
| 执行 | 13.18% | 11.66% | 1.52% | 1775 | 1664 | 111 | 234 | 194 | 40 | 1541 | 1470 | 71 | 929 | 1102 | -173 | 846 | 562 | 284 |
| 审查监督 | 60.00% | 0.00% | 60.00% | 5 | 11 | -6 | 3 | 0 | 3 | 2 | 11 | -9 | 3 | 9 | -6 | 2 | 2 | 0 |
| 赔偿 | 0.00% | 0.00% | 0.00% | 2 | 0 | 2 | 0 | 0 | 0 | 2 | 0 | 2 | 0 | 0 | 0 | 2 | 0 | 2 |
| 非诉保全 | 64.52% | 80.95% | -16.43% | 31 | 42 | -11 | 20 | 34 | -14 | 11 | 8 | 3 | 25 | 39 | -14 | 6 | 3 | 3 |
| 合计 | 32.30% | 27.52% | 4.78% | 3220 | 3503 | -283 | 1040 | 964 | 76 | 2180 | 2539 | -359 | 2098 | 2578 | -480 | 1122 | 925 | 197 |

收结案整体情况

