



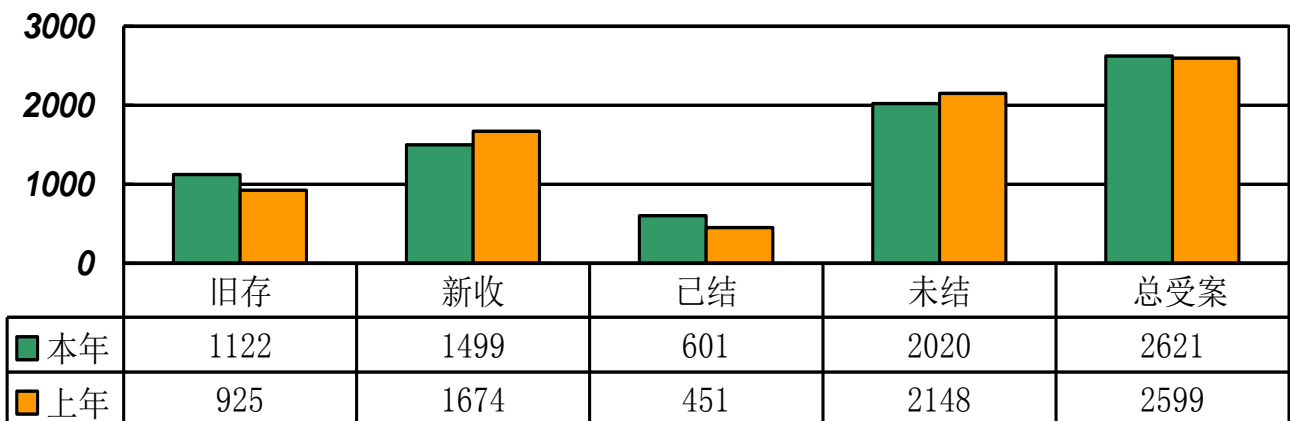
# 东昌区人民法院 审判信息简报

(总第134期)

2018年2月

## 一、审判质效情况

根据数字法院和新执行系统显示，截至2018年2月28日，全院共受理各类案件2621件，同比上升0.85%；旧存1122件，同比上升21.3%；新收1499件，同比下降10.45%；审执结601件，同比上升33.26%；未结2020件，同比下降5.92%；审执结综合结案率22.93%，同比上升5.57个百分点。受理案件中网上立案369件，其中民事344件，行政25件。



刑事案件受案为118件。其中，旧存16件；新收102件，同比下降11.3%；结案72件，同比上升26.32%；结案率为61.02%，同比上升15.05个百分点。

民事案件受案为820件。其中，旧存234件；新收586件，同比下降27.3%；结案275件，同比上升10%；结案率为33.54%，同比上升11.67个百分点。

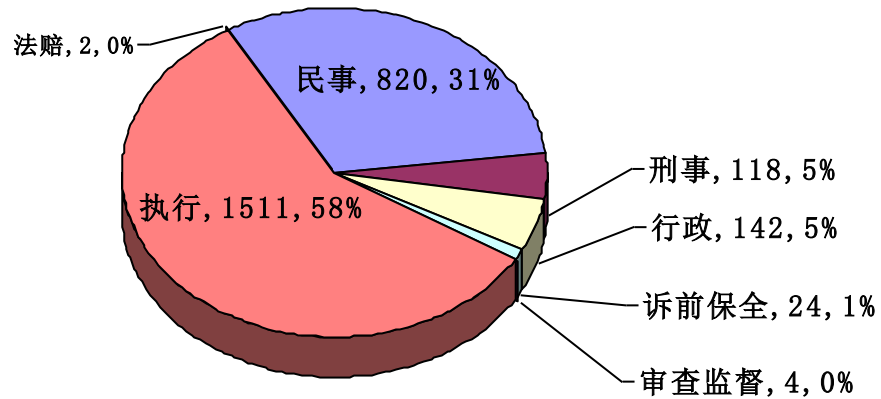
行政案件受案为142件，旧存16件；新收126件，同比上升404%；结案112件，同比上升833.33%；结案率为78.87%，同比上升46.4个百分点。其中：行政诉讼案件35件，旧存16件；新收19件，同比上升5.56%；结案10件，同比上升66.67%；结案率为28.57%，同比上升8.57%。非诉执行审查案件107件；新收107件，同比上升1428.57%；结案102件，同比上升1600%；结案率为95.33%，同比上升9.61

个百分点。

执行案件受案为 1511 件。其中，旧存 846 件；新收 665 件，同比下降 4.04%；结案 126 件，同比上升 18.87%；结案率为 8.34%，同比下降 0.11 个百分点。

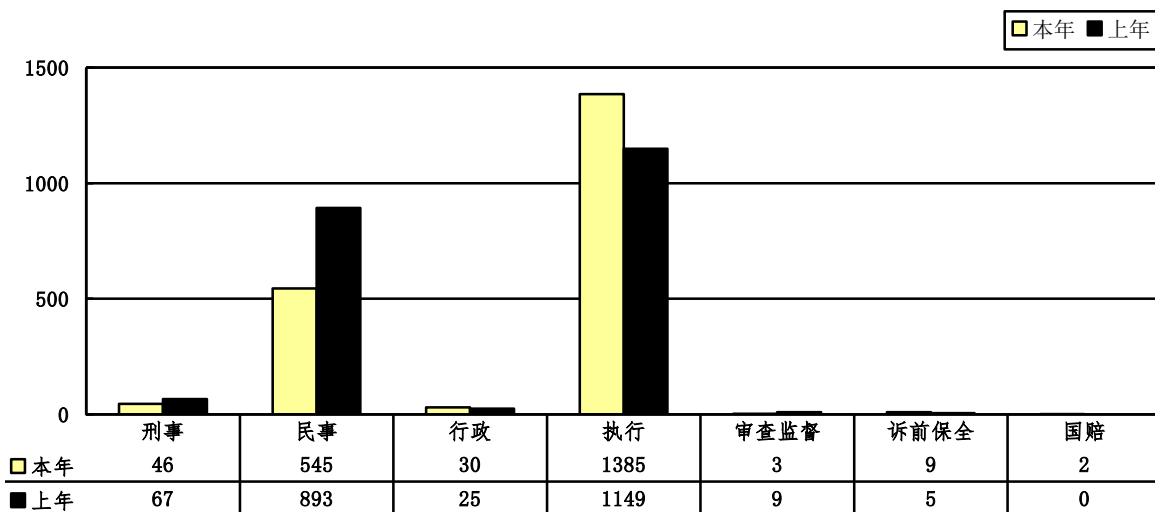
审查监督 4 件，其中当事人申诉或申请再审 2 件，院长提交复查 2 件，共结案 1 件。非诉保全审查 24 件，结案 15 件；法赔 2 件未结。

受理案件构成情况对比图



未结案件 2020 件，其中：刑事案件未结 46 件，同比下降 31.34%；民事案件未结 545 件，同比下降 38.97%；行政案件未结 30 件，同比上升 20%；执行案件未结 1385 件，同比上升 20.54%；审查监督未结 3 件，诉前保全未结 9 件，法赔未结 2 件。

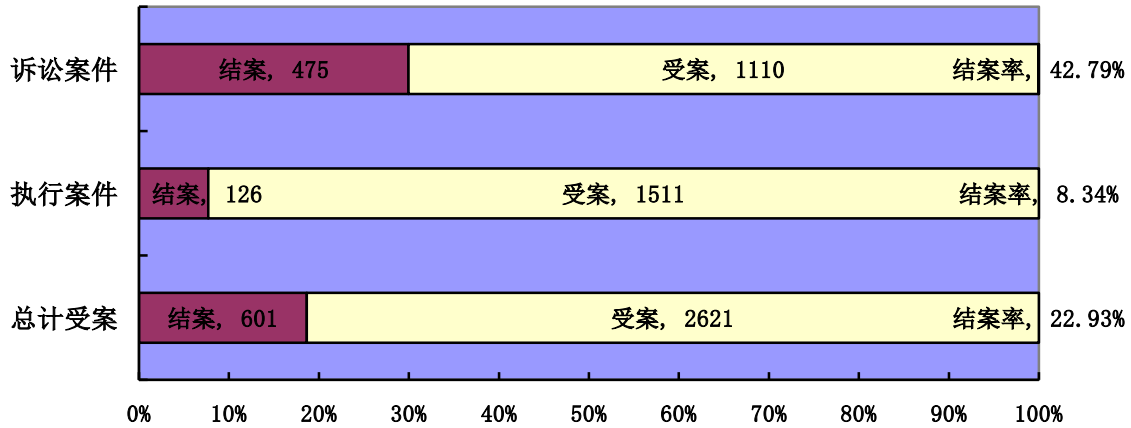
未结案件情况统计表



## 二、各案件类型收结案同期对比情况表

各案件类型同期对比表																		
案件类型	结案率			总计			已结			未结			新收			旧存		
	今年	去年	同比	今年	去年	同比	今年	去年	同比	今年	去年	同比	今年	去年	同比	今年	去年	同比
刑事	61.02%	45.97%	15.05%	118	124	-6	72	57	15	46	67	-21	102	115	-13	16	9	7
民事	33.54%	21.87%	11.67%	820	1143	-323	275	250	25	545	893	-348	586	806	-220	234	337	-103
行政	78.87%	32.43%	46.44%	142	37	105	112	12	100	30	25	5	126	25	101	16	12	4
执行	8.34%	8.45%	-0.11%	1511	1255	256	126	106	20	1385	1149	236	665	693	-28	846	562	284
审查监督	25.00%	0.00%	25.00%	4	9	-5	1	0	1	3	9	-6	2	7	-5	2	2	0
赔偿	0.00%	0.00%	0.00%	2	0	2	0	0	0	2	0	2	0	0	0	2	0	2
非诉保全	62.50%	83.87%	-21.37%	24	31	-7	15	26	-11	9	5	4	18	28	-10	6	3	3
合计	22.93%	17.36%	5.57%	2621	2599	22	601	451	150	2020	2148	-128	1499	1674	-175	1122	925	197

### 收结案整体情况



## 三、诉讼案件质效情况

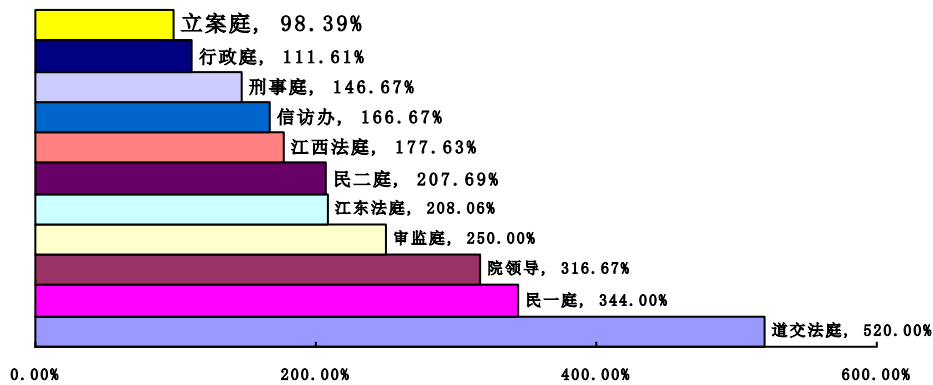
### (一)、诉讼案件结案率

庭室		诉讼结案率			总计			已结			未结		
		今年	去年	同比	今年	去年	同比	今年	去年	同比	今年	去年	同比
1	立案庭	82.67%	48.72%	33.95%	75	78	-3	62	38	24	13	40	-27
2	行政庭	78.32%	28.57%	49.75%	143	35	108	112	10	102	31	25	6
3	刑事庭	60.61%	46.36%	14.24%	99	110	-11	60	51	9	39	59	-20
4	江西法庭	40.00%	30.83%	9.17%	190	412	-222	76	127	-51	114	285	-171
5	民二庭	34.21%	14.21%	20.00%	76	183	-107	26	26	0	50	157	-107
6	信访办	33.33%	0.00%	0.00%	27	0	27	9	0	9	18	0	18
7	江东法庭	30.10%	15.46%	14.64%	206	317	-111	62	49	13	144	268	-124
8	院领导	<b>24.19%</b>	20.75%	3.44%	124	53	71	30	11	19	94	42	52
9	民一庭	<b>23.58%</b>	25.23%	-1.64%	106	111	-5	25	28	-3	81	83	-2
10	审监庭	<b>21.05%</b>	11.11%	9.94%	38	45	-7	8	5	3	30	40	-10
11	道交法庭	<b>19.23%</b>	0.00%	0.00%	26	0	26	5	0	5	21	0	21
	诉讼合计	42.79%	25.67%	17.12%	1110	1344	-260	475	345	130	635	999	-364

## (二)、诉讼新收

排序	庭室	收结比	新收			新收案件结案情况	
			今年	去年	同比	新收已结	新收未结
1	立案庭	98.39%	61	75	-14	51	10
2	行政庭	111.61%	125	25	100	102	23
3	刑事庭	146.67%	88	104	-16	54	34
4	信访办	166.67%	15	0	15	2	13
5	江西法庭	<b>177.63%</b>	135	264	-129	48	87
6	民二庭	<b>207.69%</b>	54	131	-77	11	43
7	江东法庭	<b>208.06%</b>	129	228	-99	37	92
8	审监庭	<b>250.00%</b>	20	14	6	0	20
9	院领导	<b>316.67%</b>	95	42	53	19	76
10	民一庭	<b>344.00%</b>	86	98	-12	17	69
11	道交法庭	<b>520.00%</b>	26	0	26	5	21
	合计	<b>175.58%</b>	<b>834</b>	<b>981</b>	<b>-147</b>	<b>346</b>	<b>488</b>

各部门新收结案比 (175.58%)



收结比是诉讼案件全部结案与新收比值，收结比较好状态是90%以下。

## (三)、诉讼旧存(目标清零)

排序	庭室	旧存案件结案情况		旧存		
		旧存未结	旧存已结	今年	去年	同比
1	立案庭	<b>3</b>	11	14	3	11
2	刑事庭	<b>5</b>	6	11	6	5
3	信访办	<b>5</b>	7	12	0	12
4	民二庭	<b>7</b>	15	22	52	-30
5	行政庭	<b>8</b>	10	18	10	8
6	审监庭	<b>10</b>	8	18	31	-13
7	民一庭	<b>12</b>	8	20	13	7
8	院领导	<b>18</b>	11	29	11	18
9	江西法庭	<b>27</b>	28	55	148	-93
10	江东法庭	<b>52</b>	25	77	89	-12
	合计	<b>147</b>	<b>129</b>	<b>276</b>	<b>363</b>	<b>-87</b>

#### (四)、民商事调撤率与结案方式情况

庭室	调撤率	已结	民商事已结案件中									
			调解	撤诉	判决	不予受理	驳回起诉	按撤诉处理	终结	移送	其他	
1 道交法庭	100.00%	3	2	1	0	0	0	0	0	0	0	0
2 立案庭	65.91%	44	22	7	11	0	0	4	0	0	0	0
3 江西法庭	52.17%	69	11	25	32	0	0	1	0	0	0	0
3 院领导	<b>41.18%</b>	17	4	3	9	0	1	0	0	0	0	0
5 江东法庭	<b>38.18%</b>	55	17	4	28	0	6	0	0	0	0	0
6 民一庭	<b>36.00%</b>	25	2	7	14	0	2	0	0	0	0	0
7 审监庭	<b>20.00%</b>	5	1	0	4	0	0	0	0	0	0	0
8 民二庭	<b>19.23%</b>	26	2	3	21	0	0	0	0	0	0	0
9 信访办	<b>0.00%</b>	9	0	0	9	0	0	0	0	0	0	0
总计	<b>43.87%</b>	<b>253</b>	<b>61</b>	<b>50</b>	<b>128</b>	<b>0</b>	<b>9</b>	<b>5</b>	<b>0</b>	<b>0</b>	<b>0</b>	<b>0</b>

注：结案与系统首页面民事相差是差在支付令和特殊程序案件，不统计为民商事结案。

#### (五)、诉讼服判息诉率(目标值 90%以上)

排序	承办庭室	服判息诉率	上诉率	上诉
1	信访办	100.00%	0.00%	<b>0</b>
1	道交法庭	100.00%	0.00%	<b>0</b>
3	行政庭	91.96%	8.04%	<b>9</b>
4	刑事庭	<b>86.67%</b>	13.33%	<b>8</b>
5	立案庭	<b>70.97%</b>	29.03%	<b>18</b>
6	江西法庭	<b>68.42%</b>	31.58%	<b>24</b>
7	江东法庭	<b>48.39%</b>	51.61%	<b>32</b>
8	院领导	<b>46.67%</b>	53.33%	<b>16</b>
9	审监庭	<b>37.50%</b>	62.50%	<b>5</b>
10	民一庭	<b>32.00%</b>	68.00%	<b>17</b>
11	民二庭	<b>-7.69%</b>	107.69%	<b>28</b>
合计		<b>66.95%</b>	<b>33.05%</b>	<b>157</b>

#### (六)、诉讼发改情况(目标控制在 3%以下)

排序	庭室	发改率	发回重审	改判	撤销原裁判, 驳回起诉	撤销变更原裁定	维持	调解	撤诉	按撤诉处理	其他	未结
1	行政庭	0.00%	0	0	0	0	1	0	0	0	0	8
1	刑事庭	0.00%	0	0	0	0	1	0	0	0	0	7
1	信访办	0.00%	0	0	0	0	0	0	0	0	0	0
1	道交法庭	0.00%	0	0	0	0	0	0	0	0	0	0
5	立案庭	<b>3.23%</b>	0	<b>2</b>	1	1	0	1	0	0	0	13
5	江东法庭	<b>3.23%</b>	<b>1</b>	<b>1</b>	1	0	8	2	1	0	0	18
7	民二庭	<b>3.85%</b>	0	<b>1</b>	0	1	8	1	0	0	1	16
8	江西法庭	<b>3.95%</b>	0	<b>3</b>	0	1	8	0	2	0	0	10
9	民一庭	<b>4.00%</b>	0	<b>1</b>	0	1	4	2	0	0	0	9
10	审监庭	<b>12.50%</b>	0	<b>1</b>	0	0	2	0	0	0	0	2
11	院领导	<b>20.00%</b>	0	<b>6</b>	0	0	5	0	0	0	0	5
合计		<b>3.37%</b>	<b>1</b>	<b>15</b>	<b>2</b>	<b>4</b>	<b>37</b>	<b>6</b>	<b>3</b>	<b>0</b>	<b>1</b>	<b>88</b>

(七)、诉讼结案简易适用(目标要求70%以上)

排序	庭室	简易程序适用率	简易程序
1	刑事庭	86.67%	52
2	院领导	76.67%	23
3	民一庭	72.00%	18
4	道交法庭	<b>60.00%</b>	3
5	江东法庭	<b>58.06%</b>	36
6	立案庭	<b>56.45%</b>	35
7	江西法庭	<b>53.95%</b>	41
8	民二庭	<b>46.15%</b>	12
9	信访办	<b>22.22%</b>	2
10	行政庭	<b>0.89%</b>	1
11	审监庭	<b>0.00%</b>	0
总 计		<b>46.95%</b>	<b>223</b>

(八)、诉讼结案平均审理天数(简易程序适用直接影响该指标)

排序	庭室	平均结案天数	结案天数和
1	道交法庭	13.2	66
2	刑事庭	19.77	1186
3	行政庭	28.68	3212
4	立案庭	31.34	1943
5	民一庭	33.2	830
6	院领导	34.1	1023
7	江东法庭	<b>46.79</b>	2901
8	江西法庭	<b>47.36</b>	3599
9	审监庭	<b>64.13</b>	513
10	民二庭	<b>76.58</b>	1991
11	信访办	<b>93.56</b>	842
总 计		<b>38.12</b>	<b>18106</b>

(九)、诉讼案件归档

排序	庭室	归档率	已归档	未归档	上诉未归档
1	道交法庭	100.00%	3	0	0
2	民一庭	88.00%	22	<b>3</b>	0
3	审监庭	87.50%	7	<b>1</b>	0
4	江东法庭	85.96%	49	<b>6</b>	<b>2</b>
5	立案庭	84.38%	81	<b>15</b>	0
6	江西法庭	81.43%	57	<b>13</b>	0
7	信访办	77.78%	7	<b>2</b>	0
8	院领导	75.86%	22	<b>7</b>	0
9	民二庭	53.85%	14	<b>12</b>	0
10	刑事庭	51.67%	31	<b>29</b>	0
11	行政庭	6.25%	7	<b>105</b>	0
总计		60.61%	300	193	2

## 四、执行案件质效情况

### (一)、执行案件收结情况

排序	庭室	结案率			总计			已结			未结			新收			旧存		
		今年	去年	同比	今年	去年	同比	今年	去年	同比	今年	去年	同比	今年	去年	同比	今年	去年	同比
1	江西法庭	68.75%	0.00%	68.75%	16	25	-9	11	0	11	5	25	-20	9	25	-16	7	0	7
2	审监庭	37.50%	0.00%	0.00%	8	0	8	3	0	3	5	0	5	4	0	4	4	0	4
3	民二执行组	33.33%	2.33%	31.01%	3	43	-40	1	1	0	2	42	-40	3	43	-40	0	0	0
4	院领导	30.77%	0.00%	30.77%	13	1	12	4	0	4	9	1	8	12	1	11	1	0	1
5	民一执行组	25.00%	16.67%	8.33%	4	6	-2	1	1	0	3	5	-2	3	6	-3	1	0	1
6	执行局	7.30%	8.70%	-1.40%	1452	1161	291	106	101	5	1346	1060	286	620	600	20	832	561	271
7	江东执行组	0.00%	16.67%	-16.67%	13	18	-5	0	3	-3	13	15	-2	13	18	-5	0	0	0
7	立案庭	0.00%	0.00%	0.00%	1	1	0	0	0	0	1	1	0	1	0	1	0	1	-1
7	信访办	0.00%	0.00%	0.00%	1	0	1	0	0	0	1	0	1	0	0	0	1	0	1
执行合计		8.34%	8.45%	-0.11%	1511	1255	256	126	106	20	1385	1149	236	665	693	-28	846	562	284

### (二)、执行结案情况

	承办庭室	实际执行率	执行完毕	终结执行	保全完毕	部分保全	终结本次执行程序	裁定终结本次执行程序	其他
1	民一执行组	100.00%	0	0	1	0	0	0	0
2	江西法庭	81.82%	0	0	4	5	0	0	2
3	执行局	45.28%	25	23	0	0	36	16	6
4	院领导	25.00%	0	0	0	1	0	0	3
5	审监庭	2.38%	0	0	2	1	0	0	0
6	民二执行组	0.00%	0	0	0	0	0	0	1
7	江东执行组	0.00%	0	0	0	0	0	0	0
8	立案庭	0.00%	0	0	0	0	0	0	0
合计		49.21%	25	23	7	7	36	16	12

## 五、超期半年未结案件(标红为超期一年)

序号	案号	立案日期	承办庭室	承办人
1	(2017)吉0502民初1242号	2017-04-08	院领导	常永彬
2	(2017)吉0502民初1240号	2017-04-08	院领导	常永彬
3	(2017)吉0502民初1238号	2017-04-08	院领导	常永彬
4	(2017)吉0502民初1781号	2017-06-06	院领导	常永彬
5	(2017)吉0502民初1773号	2017-06-06	院领导	常永彬
6	(2017)吉0502民初1778号	2017-06-06	院领导	常永彬
7	(2017)吉0502民初1768号	2017-06-06	院领导	常永彬
8	<b>(2017)吉0502民初182号</b>	<b>2017-01-05</b>	民一庭	陈炳杰
9	(2017)吉0502民初861号	2017-03-03	民一庭	陈炳杰
10	(2017)吉0502民初1297号	2017-04-12	民一庭	陈炳杰

11	(2017)吉0502民初2327号	2017-07-31	民一庭	陈炳杰
12	(2017)吉0502民初2326号	2017-07-31	民一庭	陈炳杰
13	<b>(2017)吉0502民初272号</b>	<b>2017-01-09</b>	江东法庭	陈雪梅
14	<b>(2017)吉0502民初770号</b>	<b>2017-02-27</b>	江东法庭	陈雪梅
15	<b>(2017)吉0502民初771号</b>	<b>2017-02-27</b>	江东法庭	陈雪梅
16	(2017)吉0502民初1372号	2017-04-14	江东法庭	陈雪梅
17	(2017)吉0502民初1398号	2017-04-17	江东法庭	陈雪梅
18	(2017)吉0502民初1399号	2017-04-17	江东法庭	陈雪梅
19	(2017)吉0502民初1408号	2017-04-19	江东法庭	陈雪梅
20	(2017)吉0502民初1511号	2017-05-04	江东法庭	陈雪梅
21	(2017)吉0502民初1546号	2017-05-09	江东法庭	陈雪梅
22	(2017)吉0502民初1733号	2017-06-02	江东法庭	陈雪梅
23	(2017)吉0502民初2150号	2017-07-12	江东法庭	陈雪梅
24	(2017)吉0502民初2331号	2017-08-01	江东法庭	陈雪梅
25	(2017)吉0502民初2333号	2017-08-01	江东法庭	陈雪梅
26	(2017)吉0502民初2546号	2017-08-25	江东法庭	陈雪梅
27	(2017)吉0502行初33号	2017-06-27	行政庭	崔敏
28	(2017)吉0502行初55号	2017-08-28	行政庭	崔敏
29	(2017)吉0502民初1181号	2017-03-30	江西法庭	韩春雷
30	(2017)吉0502民初1462号	2017-04-27	江西法庭	韩春雷
31	(2017)吉0502民初1473号	2017-04-28	江西法庭	韩春雷
32	(2017)吉0502民初1665号	2017-05-19	江西法庭	韩春雷
33	(2017)吉0502民初1977号	2017-06-23	江西法庭	韩春雷
34	(2017)吉0502民初2183号	2017-07-18	江西法庭	韩春雷
35	(2017)吉0502民初2290号	2017-07-27	江西法庭	韩春雷
36	(2017)吉0502民初1861号	2017-06-12	民一庭	梁峰
37	<b>(2016)吉0502民初337号</b>	<b>2016-01-21</b>	审监庭	刘长闻
38	(2017)吉0502民再9号	2017-06-08	审监庭	刘长闻
39	(2017)吉0502民再12号	2017-08-09	审监庭	刘长闻
40	(2017)吉0502民初2007号	2017-07-03	立案庭	徐建军
41	(2017)吉0502刑初325号	2017-08-18	院领导	姚桂英
42	<b>(2017)吉0502民初187号</b>	<b>2017-01-05</b>	江东法庭	于慧燕
43	<b>(2017)吉0502民初231号</b>	<b>2017-01-06</b>	江东法庭	于慧燕
44	<b>(2017)吉0502民初327号</b>	<b>2017-01-12</b>	江东法庭	于慧燕
45	(2017)吉0502民初954号	2017-03-10	江东法庭	于慧燕
46	(2017)吉0502民初1175号	2017-03-30	江东法庭	于慧燕
47	(2017)吉0502民初1950号	2017-06-20	江东法庭	于慧燕
48	(2017)吉0502民初2392号	2017-08-08	江东法庭	于慧燕
49	(2017)吉0502民初2570号	2017-08-29	江东法庭	于慧燕
50	(2017)吉0502民初2487号	2017-08-21	院领导	张丽娟
51	<b>(2017)吉0502民再2号</b>	<b>2017-01-10</b>	审监庭	张晓云



52	<b>(2017)吉0502民再1号</b>	<b>2017-01-10</b>	审监庭	张晓云
53	(2017)吉0502刑初144号	2017-03-28	审监庭	张晓云
54	(2017)吉0502民再10号	2017-06-21	审监庭	张晓云
55	(2017)吉0502民初2484号	2017-08-21	审监庭	张晓云
56	(2017)吉0502刑初242号	2017-06-29	刑事庭	赵岩
57	(2017)吉0502刑初244号	2017-07-04	刑事庭	赵岩
58	<b>(2017)吉0502民初146号</b>	<b>2017-01-03</b>	江西法庭	邹淑芳
59	(2017)吉0502民初937号	2017-03-09	江西法庭	邹淑芳
60	(2017)吉0502民初1472号	2017-04-28	江西法庭	邹淑芳
61	(2017)吉0502民初2076号	2017-07-05	江西法庭	邹淑芳
62	(2017)吉0502民初2172号	2017-07-14	江西法庭	邹淑芳
63	(2017)吉0502民初2311号	2017-07-28	江西法庭	邹淑芳
64	(2017)吉0502民初2349号	2017-08-02	江西法庭	邹淑芳
65	<b>(2016)吉0502刑初394号</b>	<b>2016-09-18</b>	刑事庭	邹喜山
66	(2017)吉0502民初2411号	2017-08-11	院领导	邹秀芳
67	(2017)吉0502民初1664号	2017-05-19	江西法庭	左平

## 六、通化地区诉讼案件情况

### (一)、通化地区诉讼案件收结案情况

序号	法院	总计	已结	结案率
1	通化市中级人民法院	820	454	55.37%
2	通化市二道江区人民法院	246	125	50.81%
3	集安市人民法院	587	282	48.04%
<b>4</b>	<b>通化市东昌区人民法院</b>	<b>1115</b>	<b>478</b>	<b>42.87%</b>
5	通化县人民法院	597	252	42.21%
6	梅河口市人民法院	809	331	40.91%
7	柳河县人民法院	649	258	39.75%
8	辉南县人民法院	359	138	38.44%
总计		5182	2318	44.73%

### (二)、通化地区部分结案情况

刑事				
序号	法院	收案	结案	刑事结案率
1	通化市中级人民法院	261	214	81.99%
<b>2</b>	<b>通化市二道江区人民法院</b>	<b>29</b>	<b>22</b>	<b>75.86%</b>
3	梅河口市人民法院	194	126	64.95%
4	通化县人民法院	57	37	64.91%
5	集安市人民法院	24	15	62.50%
<b>6</b>	<b>通化市东昌区人民法院</b>	<b>118</b>	<b>72</b>	<b>61.02%</b>
7	辉南县人民法院	42	24	57.14%
8	柳河县人民法院	65	29	44.62%
总计		790	539	68.23%
民事				
序号	法院	收案	结案	民事结案率
1	集安市人民法院	532	<b>249</b>	<b>46.80%</b>

2	通化市中级人民法院	496	211	42.54%
3	通化市二道江区人民法院	188	78	41.49%
4	通化县人民法院	483	183	37.89%
5	柳河县人民法院	539	197	36.55%
6	通化市东昌区人民法院	829	279	33.66%
7	梅河口市人民法院	574	193	33.62%
8	辉南县人民法院	294	98	33.33%
总计		3935	1488	37.81%
行政				
序号	法院	收案	结案	行政结案率
1	通化市东昌区人民法院	141	112	79.43%
2	柳河县人民法院	34	24	70.59%
3	通化县人民法院	57	32	56.14%
4	通化市二道江区人民法院	8	4	50.00%
5	通化市中级人民法院	48	21	43.75%
6	辉南县人民法院	5	2	40.00%
7	集安市人民法院	14	4	28.57%
8	梅河口市人民法院	16	2	12.50%
总计		323	201	62.23%

## 七、诉讼案件承办人情况 (正向指标越多越好, 负向指标越少越好)

### (一) 诉讼正向指标 1

受案			结案			结案率			简易程序适用率		
排序	承办人	排序	排序	排序	数量	排序	承办人	数量	排序	承办人	数量
1	崔敏	140	1	崔敏	110	1	解桂元	92.31%	1	高艳芬	100.00%
2	于慧燕	104	2	韩春雷	39	2	任为民	90.00%	1	徐艳君	100.00%
3	陈雪梅	102	3	陈雪梅	38	3	徐建军	82.35%	3	毛德义	88.89%
4	左平	83	4	吕晶	30	4	陈国光	80.00%	4	吕晶	86.67%
5	韩春雷	82	4	赵岩	30	5	崔敏	78.57%	4	赵岩	86.67%
6	梁峰	50	6	于慧燕	24	6	张汉君	77.42%	6	左平	83.33%
6	毛德义	50	6	张汉君	24	7	吕晶	61.22%	7	张汉君	79.17%
8	吕晶	49	6	左平	24	7	赵岩	61.22%	8	姚桂英	77.78%
8	赵岩	49	9	陈国光	16	9	邹淑芳	52.00%	9	盖希箐	75.00%
10	邹秀芳	41	10	梁峰	15	10	张丽娟	50.00%	9	陈国光	75.00%
11	张晓云	39	11	徐建军	14	11	韩春雷	47.56%	11	梁峰	73.33%
12	张汉君	31	12	邹淑芳	13	12	姚桂英	45.00%	12	邹秀芳	66.67%
13	刘文武	29	13	解桂元	12	13	陈炳杰	40.00%	13	于慧燕	62.50%
14	单晓惠	27	14	张晓云	11	14	陈雪梅	37.25%	14	解桂元	58.33%
14	费跃	27	15	姚桂英	9	15	盖希箐	34.78%	15	陈雪梅	55.26%
16	邹淑芳	25	15	毛德义	9	16	费跃	33.33%	16	韩春雷	53.85%
16	刘长闻	25	15	费跃	9	17	梁峰	30.00%	17	张丽娟	50.00%

18	盖希箐	23	15	邹秀芳	9	18	左平	28.92%	18	徐建军	42.86%
19	常永彬	22	15	任为民	9	19	张晓云	28.21%	19	张晓云	27.27%
20	陈国光	20	20	盖希箐	8	20	高艳芬	25.00%	20	陈炳杰	25.00%
20	姚桂英	20	21	单晓惠	6	21	于慧燕	23.08%	21	费跃	22.22%
22	徐建军	17	22	刘文武	4	22	单晓惠	22.22%	22	任为民	11.11%
23	解桂元	13	22	陈炳杰	4	23	邹秀芳	21.95%	23	崔敏	0.91%
24	徐艳君	12	24	张丽娟	2	24	毛德义	18.00%	24	邹淑芳	0.00%
25	陈炳杰	10	24	徐艳君	2	25	徐艳君	16.67%	24	单晓惠	0.00%
25	任为民	10	24	刘长闻	2	26	刘文武	13.79%	24	刘文武	0.00%
27	高艳芬	4	27	常永彬	1	27	刘长闻	8.00%	24	常永彬	0.00%
27	张丽娟	4	27	高艳芬	1	28	常永彬	4.55%	24	刘长闻	0.00%
29	张群	1	29	张群	0	29	张群	0.00%	24	张群	0.00%
29	邹喜山	1	29	邹喜山	0	29	邹喜山	0.00%	24	邹喜山	0.00%
	总计	1110		总计	475		总计	42.79%		总计	46.95%

## (二) 诉讼正向指标 2

调解			撤诉			归档			庭审直播				
排序	承办人	数量	排序	承办人	数量	排序	承办人	数量	排序	承办人	新收	直播	直播率
1	陈雪梅	9	1	韩春雷	14	1	陈雪梅	32	1	陈雪梅	52	14	26.92%
2	于慧燕	8	2	左平	10	2	韩春雷	26	2	陈国光	15	4	26.67%
2	张汉君	8	3	张汉君	6	3	张汉君	24	3	张晓云	27	4	14.81%
4	解桂元	7	4	梁峰	3	4	左平	20	4	刘文武	24	3	12.50%
5	徐建军	6	4	毛德义	3	5	于慧燕	17	5	盖希箐	18	2	11.11%
6	左平	5	6	于慧燕	2	6	吕晶	16	6	于慧燕	77	8	10.39%
7	韩春雷	4	6	陈雪梅	2	7	赵岩	15	7	徐艳君	11	1	9.09%
7	张晓云	4	6	陈国光	2	8	梁峰	14	8	梁峰	40	3	7.50%
7	邹秀芳	4	6	崔敏	2	9	邹淑芳	11	9	姚桂英	16	1	6.25%
10	邹淑芳	2	6	邹秀芳	2	9	徐建军	11	10	韩春雷	56	1	1.79%
10	梁峰	2	11	张晓云	1	11	任为民	9	11	崔敏	124	1	0.81%
12	单晓惠	1	11	邹淑芳	1	12	张晓云	8	12	张群	1	0	0.00%
12	陈国光	1	11	刘文武	1	12	邹秀芳	8	13	单晓惠	15	0	0.00%
12	任为民	1	11	陈炳杰	1	14	姚桂英	7	14	吕晶	45	0	0.00%
			11	高艳芬	1	14	解桂元	7	15	赵岩	43	0	0.00%

			11	张丽娟	1	14	毛德义	7	16	张汉君	30	0	0.00%
			11	任为民	1	14	费跃	7	17	常永彬	13	0	0.00%
						18	单晓惠	6	18	高艳芬	4	0	0.00%
						18	陈国光	6	19	解桂元	13	0	0.00%
						20	盖希箐	5	20	毛德义	46	0	0.00%
						20	崔敏	5	21	张丽娟	3	0	0.00%
						22	陈炳杰	4	22	费跃	15	0	0.00%
						23	刘文武	2	23	刘长闻	19	0	0.00%
						23	徐艳君	2	24	邹秀芳	30	0	0.00%
						23	刘长闻	2	25	徐建军	16	0	0.00%
						26	张丽娟	1	26	任为民	2	0	0.00%
						26	高艳芬	1	27	左平	79	0	0.00%
	总计	62		总计	53		总计	273		总计	834	42	5.04%

注：本表归档与前面庭室相差数量为司辅案件。

### (三) 诉讼负向指标

审理天数			旧存未结			上诉			改判		
排序	承办人	数量	排序	承办人	数量	排序	承办人	数量	排序	承办人	数量
1	张汉君	10.29	1	刘文武	1	1	张丽娟	0.00%	1	韩春雷	1
2	解桂元	12.67	1	吕晶	1	1	姚桂英	0.00%	1	于慧燕	1
3	徐建军	13.07	1	张汉君	1	1	高艳芬	0.00%	1	邹淑芳	1
4	徐艳君	15	1	邹喜山	1	1	徐艳君	0.00%	1	单晓惠	1
5	姚桂英	16.11	1	毛德义	1	1	解桂元	0.00%	1	陈炳杰	1
6	赵岩	17.43	1	张丽娟	1	1	费跃	0.00%	1	唐丽丽	1
7	张丽娟	18.5	1	徐艳君	1	1	徐建军	0.00%	1	刘长闻	1
8	高艳芬	19	1	徐建军	1	8	左平	0.00%	1	邹秀芳	1
9	左平	21.25	9	姚桂英	2	9	赵岩	3.33%	9	毛德义	2
10	吕晶	22.1	10	赵岩	3	10	张汉君	4.17%	10	盖希箐	5
11	于慧燕	27.25	11	刘长闻	4	11	崔敏	5.45%			
12	崔敏	28.31	11	左平	4	12	陈国光	12.50%			
13	梁峰	31.87	13	费跃	5	13	吕晶	20.00%			
14	陈炳杰	40.25	14	张晓云	6	14	韩春雷	23.08%			
15	张晓云	41.55	14	单晓惠	6	15	陈雪梅	39.47%			

16	邹秀芳	42.56	14	梁峰	6	16	任为民	55.56%			
17	韩春雷	45.28	14	陈炳杰	6	17	梁峰	60.00%			
18	毛德义	48.11	14	邹秀芳	6	18	张晓云	63.64%			
19	盖希箐	50.13	19	常永彬	8	19	于慧燕	66.67%			
20	陈雪梅	59.13	19	崔敏	8	20	邹秀芳	77.78%			
21	陈国光	60.19	21	韩春雷	11	21	邹淑芳	84.62%			
22	刘长闻	61	22	邹淑芳	12	22	常永彬	100.00%			
23	刘文武	92.75	23	于慧燕	22	22	刘长闻	100.00%			
24	费跃	93.56	24	陈雪梅	30	24	毛德义	133.33%			
25	邹淑芳	101.77				25	盖希箐	137.50%			
26	常永彬	106				26	单晓惠	200.00%			
27	单晓惠	109.5				26	陈炳杰	200.00%			
28	任为民	124.33				28	刘文武	300.00%			
	总计	38.12		总计	147		总计	33.05%		总计	15

## 八、执行案件承办人情况 (新执行系统数据仅供参考)

### (一) 执行正向指标 (以结案率排序)

承办人	收案		执结		结案率		执行完毕		终结执行	
	数量	排序	数量	排序	数量	排序	数量	排序	数量	排序
邹淑芳	16	6	11	5	<b>68.75%</b>	<b>1</b>	0	6	0	6
邹秀芳	9	8	4	7	<b>44.44%</b>	<b>2</b>	0	6	0	6
张晓云	8	9	3	8	<b>37.50%</b>	<b>3</b>	0	6	0	6
陈国光	3	11	1	9	<b>33.33%</b>	<b>4</b>	0	6	0	6
梁峰	4	10	1	9	<b>25.00%</b>	<b>5</b>	0	6	0	6
马林	305	2	36	1	<b>11.80%</b>	<b>6</b>	9	1	7	1
陈朋	249	5	26	2	<b>10.44%</b>	<b>7</b>	4	3	5	3
叶小彭	290	3	20	3	<b>6.90%</b>	<b>8</b>	2	5	6	2
李海军	268	4	11	5	<b>4.10%</b>	<b>9</b>	6	2	4	4
鲁国欣	340	1	13	4	<b>3.82%</b>	<b>10</b>	4	3	1	5
任为民	0	17	0	11	<b>0.00%</b>	<b>11</b>	0	6	0	6
盖希箐	0	17	0	11	<b>0.00%</b>	<b>11</b>	0	6	0	6
于慧燕	13	7	0	11	<b>0.00%</b>	<b>11</b>	0	6	0	6
张汉君	1	13	0	11	<b>0.00%</b>	<b>11</b>	0	6	0	6
常永彬	2	12	0	11	<b>0.00%</b>	<b>11</b>	0	6	0	6
徐艳君	0	17	0	11	<b>0.00%</b>	<b>11</b>	0	6	0	6
费跃	1	13	0	11	<b>0.00%</b>	<b>11</b>	0	6	0	6
姚桂英	1	13	0	11	<b>0.00%</b>	<b>11</b>	0	6	0	6
高艳芬	1	13	0	11	<b>0.00%</b>	<b>11</b>	0	6	0	6
总计	1511		126		<b>8.34%</b>		25		23	

## (二) 执行负向指标

承办人	超期1年以上未结		终结本次执行程序		其他结案方式	
	未结	排序	数量	排序	数量	排序
邹淑芳	0	1	0	6	11	1
马林	62	3	19	1	10	2
陈朋	1	2	15	2	5	3
叶小彭	110	5	9	3	4	4
邹秀芳	0	1	0	6	4	4
鲁国欣	97	4	8	4	3	6
张晓云	0	1	0	6	3	6
陈国光	0	1	0	6	1	8
梁峰	0	1	0	6	1	8
李海军	0	1	1	5	0	10
总计	270		52		42	