



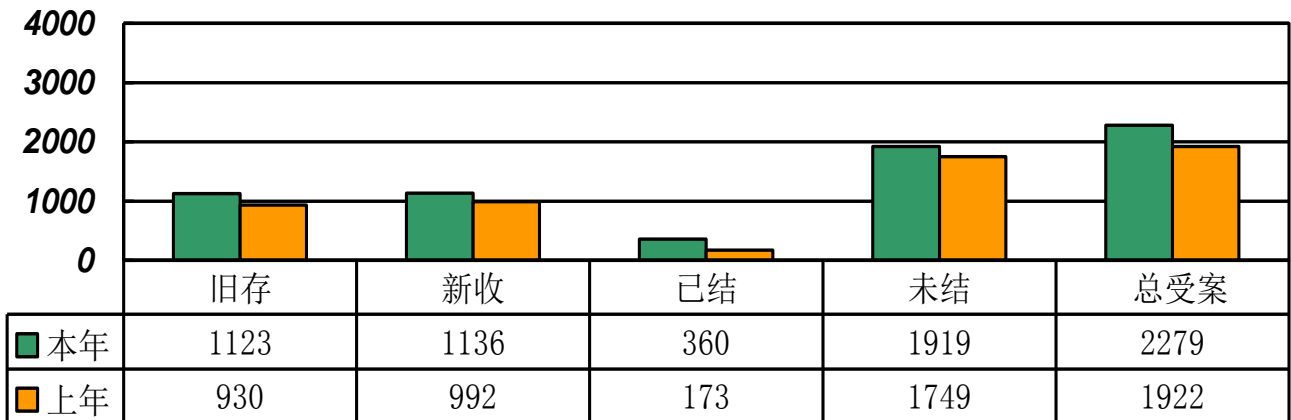
东昌区人民法院 审判信息简报

(总第 133 期)

2018 年 1 月

一、审判质效情况

根据数字法院和新执行系统显示，截至 2018 年 1 月 31 日，全院共受理各类案件 2279 件，同比上升 18.57%；旧存 1123 件，同比上升 20.75%；新收 1156 件，同比上升 16.53%；审执结 360 件，同比上升 108.09%；未结 1919 件，同比上升 9.78%；审执结综合结案率 15.8%，同比上升 6.79 个百分点。受理案件中网上立案 247 件，其中民事 228 件，行政 19 件。



刑事案件受案为 97 件。其中，旧存 16 件；新收 81 件，同比上升 22.73%；结案 50 件，同比下降 117.39%；结案率为 51.55%，同比上升 20.88 个百分点。

民事案件受案为 699 件。其中，旧存 234 件；新收 465 件，同比下降 5.49%；结案 159 件，同比上升 84.88%；结案率为 22.75%，同比上升 12.38 个百分点。

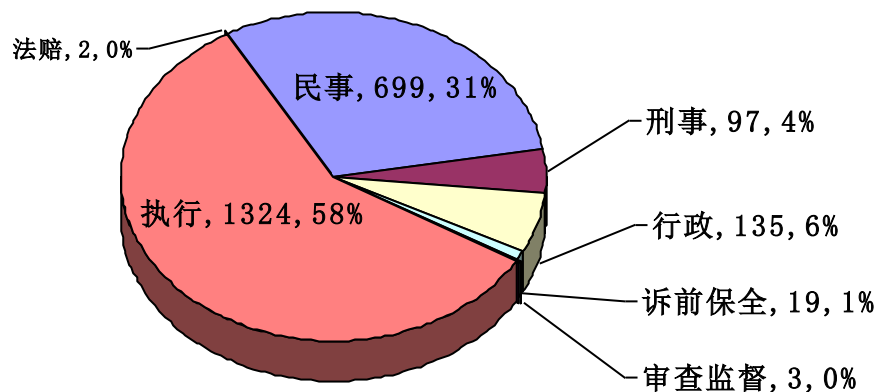
行政案件受案为 135 件，旧存 16 件；新收 119 件，同比上升 815.38%；结案 66 件，同比上升 725%；结案率为 48.89%，同比上升 16.9 个百分点。其中：行政诉讼案件 32 件，旧存 16 件；新收 16 件，同比上升 100%；结案 7 件，同比下降 63.16%；结案率为 21.88%，同比下降 73.13 个百分点。非诉执行审查案件 103 件；新收 103 件，同比上升 1616.67%；结案 59 件，同比上升 883.33%；结案率为 57.28%，同比

下降 42.72 个百分点。

执行案件受案为 1324 件。其中，旧存 847 件；新收 477 件，同比上升 21.68%；结案 76 件，同比上升 61.7%；结案率为 5.74%，同比上升 0.84 个百分点。

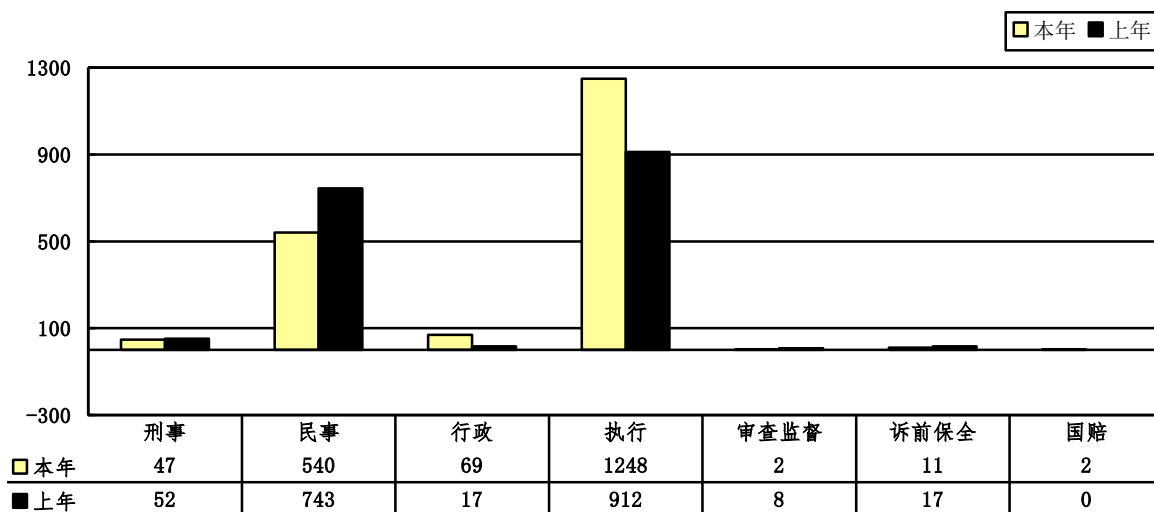
审查监督 3 件，其中当事人申诉或申请再审 1 件，院长提交复查 2 件，共结案 1 件。非诉保全审查 19 件，结案 8 件；法赔 2 件未结。

受理案件构成情况对比图



未结案件 1919 件，其中：刑事案件未结 47 件，同比下降 9.62%；民事案件未结 540 件，同比下降 27.32%；行政案件未结 69 件，同比上升 305.88%；执行案件未结 1248 件，同比上升 36.84%；审查监督未结 2 件，诉前保全未结 11 件，法赔未结 2 件。

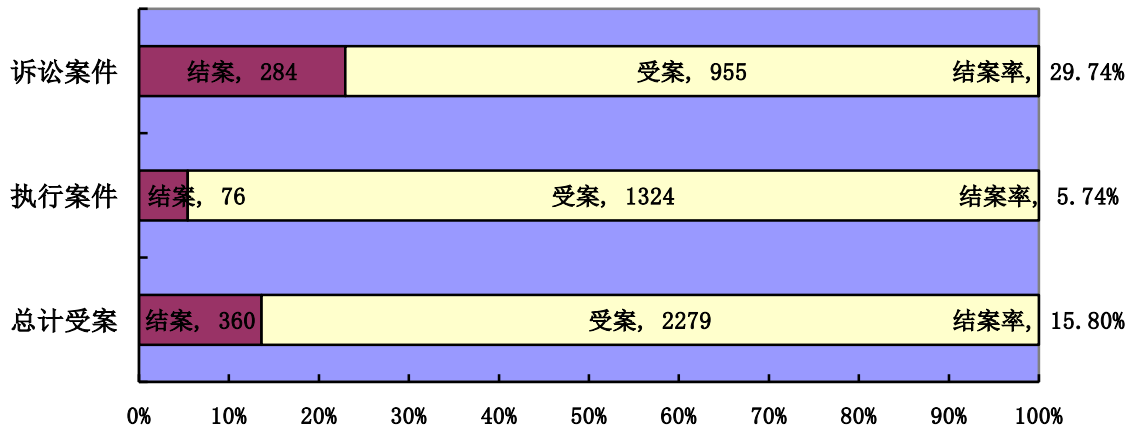
未结案件情况统计表



二、各案件类型收结案同期对比情况表

各案件类型同期对比表																		
案件类型	结案率			总计			已结			未结			新收			旧存		
	今年	去年	同比	今年	去年	同比	今年	去年	同比	今年	去年	同比	今年	去年	同比	今年	去年	同比
刑事	51.55%	30.67%	20.88%	97	75	22	50	23	27	47	52	-5	81	66	15	16	9	7
民事	22.75%	10.37%	12.38%	699	829	-130	159	86	73	540	743	-203	465	492	-27	234	337	-103
行政	48.89%	32.00%	16.89%	135	25	110	66	8	58	69	17	52	119	13	106	16	12	4
执行	5.74%	4.90%	0.84%	132	959	365	76	47	29	1248	912	336	477	392	85	847	567	280
审查监督	33.33%	0.00%	33.33%	3	8	-5	1	0	1	2	8	-6	1	6	-5	2	2	0
赔偿	0.00%	0.00%	0.00%	2	0	2	0	0	0	2	0	2	0	0	0	2	0	2
非诉保全	42.11%	34.62%	7.49%	19	26	-7	8	9	-1	11	17	-6	13	23	-10	6	3	3
合计	15.80%	9.01%	6.79%	2279	1922	357	360	173	187	1919	1749	170	1156	992	164	1123	930	193

收结案整体情况



三、诉讼案件质效情况

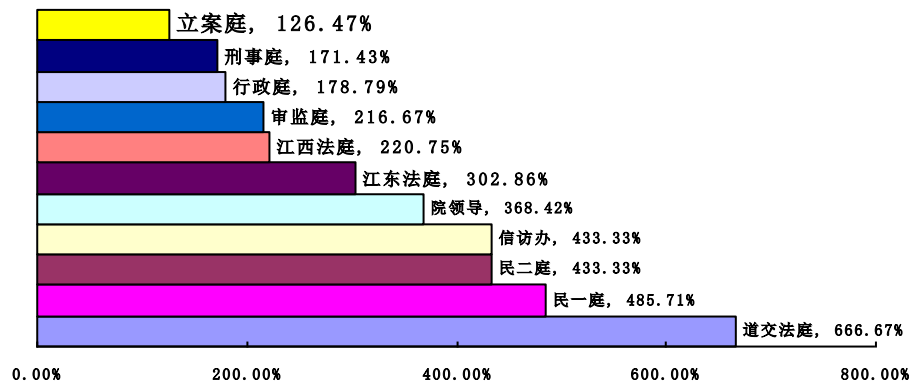
(一)、诉讼案件结案率

庭室		诉讼结案率			总计			已结			未结		
		今年	去年	同比	今年	去年	同比	今年	去年	同比	今年	去年	同比
1	立案庭	59.65%	28.57%	31.08%	57	56	1	34	16	18	23	40	-17
2	刑事庭	50.60%	29.03%	21.57%	83	62	21	42	18	24	41	44	-3
3	行政庭	48.53%	34.78%	13.75%	136	23	113	66	8	58	70	15	55
4	江西法庭	30.81%	12.94%	17.87%	172	309	-137	53	40	13	119	269	-150
5	审监庭	19.35%	2.38%	16.97%	31	42	-11	6	1	5	25	41	-16
6	院领导	19.19%	11.90%	7.29%	99	42	57	19	5	14	80	37	43
7	江东法庭	19.13%	5.16%	13.96%	183	213	-30	35	11	24	148	202	-54
8	民一庭	15.91%	15.48%	0.43%	88	84	4	14	13	1	74	71	3
9	道交法庭	15.00%	0.00%	15.00%	20	0	20	3	0	3	17	0	17
10	民二庭	14.75%	10.61%	4.15%	61	132	-71	9	14	-5	52	118	-66
11	信访办	12.00%	0.00%	12.00%	25	0	25	3	0	3	22	0	22
诉讼合计		29.74%	13.08%	16.65%	955	963	-8	284	126	158	671	837	-166

(二)、诉讼新收

排序	庭室	收结比	新收			新收案件结案情况	
			今年	去年	同比	新收已结	新收未结
1	立案庭	126.47%	43	53	-10	23	20
2	刑事庭	171.43%	72	56	16	38	34
3	行政庭	178.79%	118	13	105	59	59
4	审监庭	216.67%	13	11	2	0	13
5	江西法庭	220.75%	117	161	-44	28	89
6	江东法庭	302.86%	106	124	-18	19	87
7	院领导	368.42%	70	31	39	10	60
8	民二庭	433.33%	39	80	-41	1	38
9	信访办	433.33%	13		13	0	13
10	民一庭	485.71%	68	71	-3	9	59
11	道交法庭	666.67%	20	0	20	3	17
	合计	239.08%	679	600	79	190	489

各部门新收结案比 (239.08%)



收结比是诉讼案件全部结案与新收比值，收结比较好状态是90%以下。

(三)、诉讼旧存(目标清零)

排序	庭室	旧存案件结案情况		旧存		
		旧存未结	旧存已结	今年	去年	同比
1	立案庭	3	11	14	3	11
2	刑事庭	7	4	11	6	5
3	信访办	9	3	12	0	12
4	行政庭	11	7	18	10	8
5	审监庭	12	6	18	31	-13
6	民二庭	14	8	22	52	-30
7	民一庭	15	5	20	13	7
8	院领导	20	9	29	11	18
9	江西法庭	30	25	55	148	-93
10	江东法庭	61	16	77	89	-12
	合计	182	94	276	363	-87

(四)、民商事调撤率与结案方式情况

庭室	调撤率	已结	民商事已结案件中									
			调解	撤诉	判决	不予受理	驳回起诉	按撤诉处理	终结	移送	其他	
1 道交法庭	100.00%	2	1	1	0	0	0	0	0	0	0	0
2 立案庭	56.25%	32	13	5	10	0	0	4	0	0	0	0
3 院领导	45.45%	11	3	2	5	0	1	0	0	0	0	0
3 江东法庭	45.45%	33	14	1	16	0	2	0	0	0	0	0
5 江西法庭	44.68%	47	8	13	25	0	0	1	0	0	0	0
6 民二庭	44.44%	9	2	2	5	0	0	0	0	0	0	0
7 民一庭	42.86%	14	2	4	7	0	1	0	0	0	0	0
8 审监庭	0.00%	4	0	0	4	0	0	0	0	0	0	0
8 信访办	0.00%	3	0	0	3	0	0	0	0	0	0	0
总计	45.81%	155	43	28	75	0	4	5	0	0	0	0

注：结案与系统首页面民事相差是差在支付令和特殊程序案件，不统计为民商事结案。

(五)、诉讼服判息诉率(目标值 90%以上)

排序	承办庭室	服判息诉率	上诉率	上诉
1	信访办	100.00%	0.00%	0
1	道交法庭	100.00%	0.00%	0
3	行政庭	90.91%	9.09%	6
4	刑事庭	83.33%	16.67%	7
5	江西法庭	66.04%	33.96%	18
6	立案庭	58.82%	41.18%	14
7	江东法庭	31.43%	68.57%	24
8	院领导	26.32%	73.68%	14
9	审监庭	16.67%	83.33%	5
10	民一庭	0.00%	100.00%	14
11	民二庭	-166.67%	266.67%	24
合计		55.63%	44.37%	126

(六)、诉讼发改情况(目标控制在 3%以下)

排序	庭室	发改率	发回重审	改判	撤销原裁判, 驳回起诉	撤销变更原裁定	维持	调解	撤诉	按撤诉处理	其他	未结
1	行政庭	0.00%	0	0	0	0	0	0	0	0	0	6
1	立案庭	0.00%	0	0	0	1	0	1	0	0	0	12
1	刑事庭	0.00%	0	0	0	0	0	0	0	0	0	7
1	江西法庭	0.00%	0	0	0	0	5	0	1	0	0	12
1	民一庭	0.00%	0	0	0	0	1	1	0	0	0	12
1	民二庭	0.00%	0	0	0	0	1	1	0	0	1	21
1	审监庭	0.00%	0	0	0	0	0	0	0	0	0	5
1	信访办	0.00%	0	0	0	0	0	0	0	0	0	0
1	道交法庭	0.00%	0	0	0	0	0	0	0	0	0	0
10	江东法庭	2.86%	0	1	1	0	3	0	0	0	0	19
11	院领导	5.26%	0	1	0	0	2	0	0	0	0	11
合计		0.70%	0	2	1	1	12	3	1	0	1	105

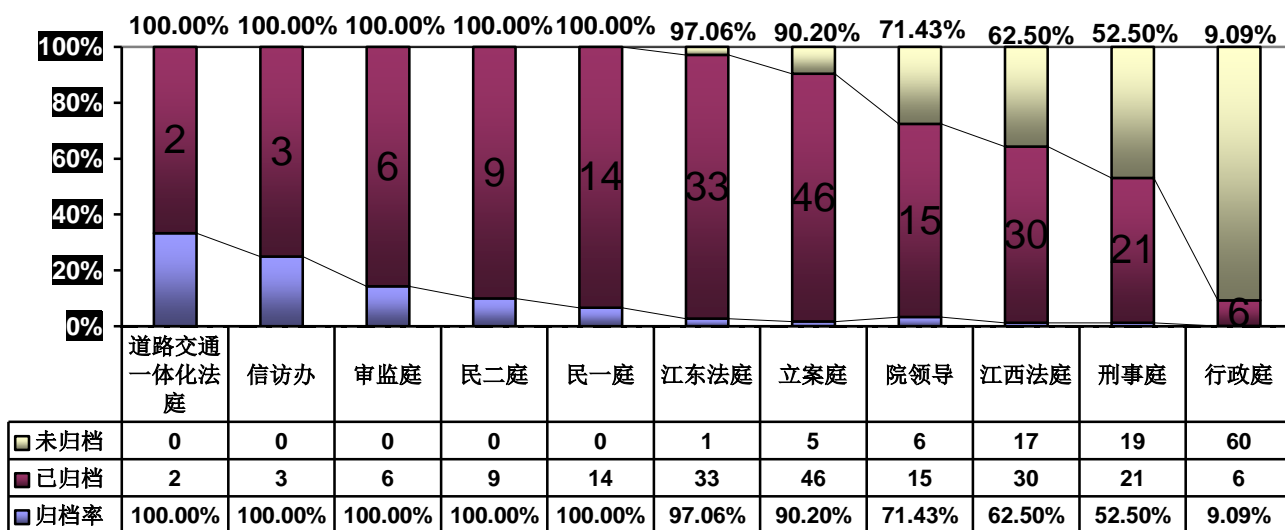
(七)、诉讼结案简易适用(目标要求70%以上)

排序	庭室	简易程序适用率	简易程序
1	刑事庭	85.71%	36
2	院领导	84.21%	16
3	立案庭	67.65%	23
4	道交法庭	66.67%	2
5	民一庭	64.29%	9
6	江东法庭	62.86%	22
7	江西法庭	43.40%	23
8	民二庭	22.22%	2
9	行政庭	1.52%	1
10	审监庭	0.00%	0
10	信访办	0.00%	0
总计		47.18%	134

(八)、诉讼结案平均审理天数(简易程序适用直接影响该指标)

排序	庭室	平均结案天数	结案天数和
1	道交法庭	14.67	44
2	刑事庭	19.67	826
3	行政庭	25.62	1691
4	民一庭	28.64	401
5	院领导	35.42	673
6	立案庭	43.79	1489
7	江东法庭	45.17	1581
8	江西法庭	49.91	2645
9	审监庭	61.67	370
10	民二庭	97.44	877
11	信访办	111.33	334
总计		38.49	10931

(九)、诉讼案件归档(全院62.93%)



四、执行案件质效情况

(一)、执行案件收结情况

排序	庭室	结案率			总计			已结			未结			新收			旧存		
		今年	去年	同比	今年	去年	同比	今年	去年	同比	今年	去年	同比	今年	去年	同比	今年	去年	同比
1	审监庭	50.00%	0.00%	50.00%	6	0	6	3	0	3	3	0	3	2	0	2	4	0	4
2	江西	40.00%	0.00%	40.00%	15	12	3	6	0	6	9	12	-3	8	12	-4	7	0	7
3	民一	33.33%	0.00%	33.33%	3	3	0	1	0	1	2	3	-1	2	3	-1	1	0	1
4	执行局	5.17%	4.81%	0.36%	1277	935	342	66	45	21	1211	890	321	444	369	75	833	566	267
5	民二	0.00%	100.00%	-100.00%	2	1	1	0	1	-1	2	0	2	2	1	1	0	0	0
6	江东	0.00%	14.29%	-14.29%	9	7	2	0	1	-1	9	6	3	9	7	2	0	0	0
7	立案庭	0.00%	0.00%	0.00%	1	1	0	0	0	0	1	1	0	1	0	1	0	1	-1
8	院领导	0.00%	0.00%	0.00%	10	0	10	0	0	0	10	0	10	9	0	9	1	0	1
9	信访办	0.00%	0.00%	0.00%	1	0	1	0	0	0	1	0	1	0	0	0	1	0	1
执行合计		5.74%	4.90%	0.84%	1324	959	365	76	47	29	1248	912	336	477	392	85	847	567	280

(二)、执行结案情况

	承办庭室	实际执行率	执行完毕	终结执行	保全完毕	部分保全	终结本次执行程序	裁定终结本次执行程序	其他
1	民一执行组	100.00%	0	0	1	0	0	0	0
2	江西法庭	100.00%	0	0	3	3	0	0	0
3	执行局	34.85%	11	12	0	0	27	11	5
4	审监庭	3.95%	0	0	2	1	0	0	0
5	民二执行组	0.00%	0	0	0	0	0	0	0
6	江东执行组	0.00%	0	0	0	0	0	0	0
7	立案庭	0.00%	0	0	0	0	0	0	0
8	院领导	0.00%	0	0	0	0	0	0	0
合计		43.42%	11	12	6	4	27	11	5

五、超期一年未结案件

序号	案号	案件名称	立案日期	承办庭室	承办人
1	(2016)吉0502刑初394号	薛俊普诈骗罪一案	2016-09-18	刑事庭	邹喜山
2	(2017)吉0502民初146号	孙纪良诉刘威宏	2017-01-03	江西法庭	邹淑芳
3	(2017)吉0502民再2号	诉民间借贷纠纷一案	2017-01-10	审监庭	张晓云
4	(2017)吉0502民再1号	诉民间借贷纠纷一案	2017-01-10	审监庭	张晓云
5	(2017)吉0502民初187号	任春有诉伦立新	2017-01-05	江东法庭	于慧燕
6	(2017)吉0502民初231号	于喜涛诉王茂仁	2017-01-06	江东法庭	于慧燕
7	(2017)吉0502民初327号	高桂芹诉于君劳动合同	2017-01-12	江东法庭	于慧燕
8	(2016)吉0502民初337号	白俊峰诉孙奕臻	2016-01-21	审监庭	刘长闻
9	(2017)吉0502民初426号	天顺物流诉中国人民财产保险	2017-01-20	民二庭	单晓惠
10	(2017)吉0502民初272号	宋绍瑜诉王晓光	2017-01-09	江东法庭	陈雪梅
11	(2017)吉0502民初182号	苏丽莉诉通化市人民医院医疗损害责任纠纷	2017-01-05	民一庭	陈炳杰

六、通化地区诉讼案件情况

(一)、通化地区诉讼案件收结案情况

序号	法院	总计	已结	结案率
1	通化市二道江区人民法院	181	61	33.70%
2	集安市人民法院	438	143	32.65%
3	通化市中级人民法院	662	209	31.57%
4	梅河口市人民法院	638	199	31.19%
5	柳河县人民法院	468	141	30.13%
6	通化市东昌区人民法院	955	284	29.74%
7	通化县人民法院	497	138	27.77%
8	辉南县人民法院	255	67	26.27%
总计		4094	1242	30.34%

(二)、通化地区部分结案情况

刑事				
序号	法院	收案	结案	刑事结案率
1	集安市人民法院	20	13	65.00%
2	通化市东昌区人民法院	97	50	51.55%
3	梅河口市人民法院	163	75	46.01%
4	通化县人民法院	46	19	41.30%
5	通化市二道江区人民法院	23	9	39.13%
6	通化市中级人民法院	205	77	37.56%
7	柳河县人民法院	48	13	27.08%
8	辉南县人民法院	26	7	26.92%
总计		628	263	41.88%
民事				
序号	法院	收案	结案	民事结案率
1	通化市二道江区人民法院	146	48	32.88%
2	柳河县人民法院	381	115	30.18%
3	集安市人民法院	395	118	29.87%
4	通化市中级人民法院	408	116	28.43%
5	通化县人民法院	411	116	28.22%
6	梅河口市人民法院	455	116	25.49%
7	辉南县人民法院	210	48	22.86%
8	通化市东昌区人民法院	702	160	22.79%
总计		3108	837	26.93%
行政				
序号	法院	收案	结案	行政结案率
1	通化市二道江区人民法院	7	4	57.14%
2	通化市东昌区人民法院	134	66	49.25%
3	通化市中级人民法院	41	13	31.71%
4	集安市人民法院	7	2	28.57%
5	柳河县人民法院	31	7	22.58%
6	辉南县人民法院	5	1	20.00%
7	梅河口市人民法院	14	2	14.29%
8	通化县人民法院	40	3	7.50%
总计		1527	1487	97.38%

七、诉讼案件承办人情况(正向指标越多越好, 负向指标越少越好)

(一) 诉讼正向指标 1

结案率			结案			受案		
排序	承办人	数量	排序	承办人	数量	排序	承办人	数量
1	任为民	80.00%	1	崔敏	64	1	崔敏	133
2	张汉君	66.67%	2	韩春雷	26	2	陈雪梅	93
3	赵岩	55.00%	3	陈雪梅	23	3	于慧燕	90
4	姚桂英	53.85%	4	赵岩	22	4	韩春雷	74
5	崔敏	48.12%	5	吕晶	18	5	左平	73
6	吕晶	45.00%	6	左平	16	6	梁峰	41
7	解桂元	44.44%	7	于慧燕	12	6	毛德义	41
8	邹淑芳	44.00%	7	张汉君	12	8	吕晶	40
9	徐建军	43.75%	9	邹淑芳	11	8	赵岩	40
10	韩春雷	35.14%	10	梁峰	10	10	张晓云	32
11	陈炳杰	30.00%	11	任为民	8	10	邹秀芳	32
12	陈国光	27.78%	12	张晓云	7	12	邹淑芳	25
13	高艳芬	25.00%	12	姚桂英	7	12	刘文武	25
13	张丽娟	25.00%	12	徐建军	7	12	费跃	25
15	陈雪梅	24.73%	15	邹秀芳	6	15	盖希箐	23
16	梁峰	24.39%	16	盖希箐	5	16	刘长闻	19
17	左平	21.92%	16	陈国光	5	17	单晓惠	18
18	张晓云	21.88%	18	解桂元	4	17	陈国光	18
19	盖希箐	21.74%	18	毛德义	4	17	张汉君	18
20	邹秀芳	18.75%	20	单晓惠	3	20	常永彬	16
21	徐艳君	18.18%	20	陈炳杰	3	20	徐建军	16
22	单晓惠	16.67%	20	费跃	3	22	姚桂英	13
23	于慧燕	13.33%	23	徐艳君	2	23	徐艳君	11
24	费跃	12.00%	23	刘长闻	2	24	陈炳杰	10
25	刘长闻	10.53%	25	刘文武	1	24	任为民	10
26	毛德义	9.76%	25	常永彬	1	26	解桂元	9
27	常永彬	6.25%	25	高艳芬	1	27	高艳芬	4
28	刘文武	4.00%	25	张丽娟	1	27	张丽娟	4
						29	张群	1
						29	邹喜山	1
	总计	29.74%		总计	284		总计	955

(二) 诉讼正向指标 2

调解			撤诉			归档			庭审直播				
排序	承办人	数量	排序	承办人	数量	排序	承办人	数量	排序	承办人	新收	直播	直播率
1	陈雪梅	8	1	韩春雷	6	1	陈雪梅	22	1	陈国光	13	3	23.08%
2	于慧燕	6	1	左平	6	2	韩春雷	20	2	陈雪梅	43	8	18.60%
2	徐建军	6	3	张汉君	4	3	张汉君	12	3	刘文武	20	3	15.00%
4	韩春雷	4	4	陈国光	2	4	于慧燕	11	4	姚桂英	9	1	11.11%
4	解桂元	4	4	梁峰	2	4	赵岩	11	5	于慧燕	63	4	6.35%
6	张汉君	3	6	张晓云	1	6	吕晶	10	6	张晓云	20	1	5.00%
6	邹秀芳	3	6	邹淑芳	1	6	梁峰	10	7	崔敏	117	0	0.00%
8	邹淑芳	2	6	陈雪梅	1	8	邹淑芳	9	7	左平	69	0	0.00%
8	梁峰	2	6	陈炳杰	1	9	任为民	8	7	韩春雷	48	0	0.00%
8	左平	2	6	高艳芬	1	10	张晓云	6	7	毛德义	37	0	0.00%
11	张晓云	1	6	毛德义	1	10	邹秀芳	6	7	吕晶	36	0	0.00%
11	单晓惠	1	6	邹秀芳	1	10	徐建军	6	7	赵岩	34	0	0.00%
11	陈国光	1	6	任为民	1	13	盖希箐	5	7	梁峰	31	0	0.00%
						13	陈国光	5	7	邹秀芳	21	0	0.00%
						15	崔敏	4	7	盖希箐	18	0	0.00%
						15	姚桂英	4	7	张汉君	17	0	0.00%
						15	解桂元	4	7	徐建军	15	0	0.00%
						15	毛德义	4	7	费跃	13	0	0.00%
						19	单晓惠	3	7	刘长闻	13	0	0.00%
						19	陈炳杰	3	7	徐艳君	10	0	0.00%
						19	费跃	3	7	解桂元	9	0	0.00%
						22	刘长闻	2	7	常永彬	7	0	0.00%
						23	刘文武	1	7	单晓惠	6	0	0.00%
						23	张丽娟	1	7	高艳芬	4	0	0.00%
						23	徐艳君	1	7	张丽娟	3	0	0.00%
						23	左平	1	7	任为民	2	0	0.00%
									7	张群	1	0	0.00%
	总计	43		总计	28		总计	172		总计	679	20	2.95%

注：本表归档与前面庭室相差是 13 件司辅案件。

(三) 诉讼负向指标

审理天数			旧存未结			上诉			改判		
排序	承办人	数量	排序	承办人	数量	排序	承办人	数量	排序	承办人	数量
1	解桂元	1	1	陈国光	1	1	李海军	1	1	于慧燕	1
2	徐建军	4.14	1	张汉君	1	1	张群	1	1	邹秀芳	1
3	张丽娟	8	1	邹喜山	1	1	赵岩	1			
4	张汉君	8.83	1	毛德义	1	1	张汉君	1			
5	于慧燕	12.83	1	张丽娟	1	1	常永彬	1			
6	徐艳君	15	1	徐艳君	1	1	唐丽丽	1			
7	左平	15.81	1	徐建军	1	7	陈国光	2			
8	赵岩	17.32	8	吕晶	2	7	刘长闻	2			
9	姚桂英	18.14	8	姚桂英	2	9	崔敏	3			
10	高艳芬	19	10	刘文武	4	9	任为民	3			
11	吕晶	23.06	10	赵岩	4	11	韩春雷	4			
12	崔敏	24.89	10	刘长闻	4	12	吕晶	5			
13	梁峰	26.5	10	左平	4	13	邹秀芳	6			
14	陈炳杰	39.33	14	陈炳杰	7	14	张晓云	7			
15	刘文武	41	15	张晓云	8	14	梁峰	7			
16	张晓云	41.71	15	梁峰	8	14	陈炳杰	7			
17	邹秀芳	43.5	15	常永彬	8	17	陈雪梅	9			
18	韩春雷	49.92	15	邹秀芳	8	18	盖希箐	10			
19	盖希箐	50	19	单晓惠	9	18	邹淑芳	10			
20	刘长闻	61	19	费跃	9	18	刘文武	10			
21	陈雪梅	62.04	21	崔敏	11	18	毛德义	10			
22	毛德义	65	22	韩春雷	12	22	单晓惠	11			
23	陈国光	84.4	23	邹淑芳	14	23	于慧燕	14			
24	邹淑芳	99.45	24	于慧燕	26						
25	常永彬	106	25	陈雪梅	35						
26	费跃	111.33									
27	单晓惠	138									
28	任为民	138.5									
	总计	38.49		总计	219		总计	126		总计	2

八、执行案件承办人情况(新执行系统数据仅供参考)

(一) 执行正向指标

承办人	结案率		收案		执结		执行完毕		终结执行	
	数量	排序	数量	排序	数量	排序	数量	排序	数量	排序
张晓云	50.00%	1	6	9	3	7	0	6	0	5
邹淑芳	40.00%	2	15	6	6	5	0	6	0	5
梁峰	33.33%	3	3	10	1	8	0	6	0	5
马林	9.59%	4	271	2	26	1	4	1	3	2
叶小彭	7.59%	5	237	3	18	2	1	5	6	1
陈朋	4.65%	6	215	5	10	3	2	2	0	5
鲁国欣	2.52%	7	318	1	8	4	2	2	1	4
李海军	1.69%	8	236	4	4	6	2	2	2	3
任为民	0.00%	9	0	17	0	9	0	6	0	5
盖希箐	0.00%	9	0	17	0	9	0	6	0	5
陈国光	0.00%	9	2	11	0	9	0	6	0	5
于慧燕	0.00%	9	9	7	0	9	0	6	0	5
张汉君	0.00%	9	1	12	0	9	0	6	0	5
常永彬	0.00%	9	1	12	0	9	0	6	0	5
徐艳君	0.00%	9	0	17	0	9	0	6	0	5
费跃	0.00%	9	1	12	0	9	0	6	0	5
邹秀芳	0.00%	9	7	8	0	9	0	6	0	5
姚桂英	0.00%	9	1	12	0	9	0	6	0	5
高艳芬	0.00%	9	1	12	0	9	0	6	0	5
总计	5.74%		1324		76		11		12	

(二) 执行负向指标

承办人	超期1年以上未结		终结本次执行程序		其他结案方式	
	未结	排序	数量	排序	数量	排序
鲁国欣	82	4	5	4	1	5
叶小彭	100	5	8	2	4	3
李海军	0	1	0	5	0	8
陈朋	1	2	7	3	1	5
马林	51	3	18	1	10	1
张晓云	0	1	0	5	3	4
邹淑芳	0	1	0	5	6	2
费跃	0	1	0	5	0	8
姚桂英	0	1	0	5	0	8
梁峰	0	1	0	5	1	5
鲁国欣	0	1	5	4	1	5
总计	234		38		26	